

Андрей Голдовский

ГИПЕРСИСТЕМА ГАРАНТИРОВАННОГО ЗАРАБОТКА НА ФУТБОЛЬНЫХ РЫНКАХ В БУКМЕКЕРСКИХ КОНТОРАХ

Практическое пособие. Издание 1-е.
Версия от 12 мая 2011 года.

Вступление

Часть I

Глава 1. Как была найдена гиперзакономерность

Глава 2. Дальнейшие исследования

Глава 3. Критерии выбора чемпионатов

Часть II

Глава 1. Специальные финансовые стратегии

а) Стратегии, повышающие уровень прибыли без
уменьшения уровня вложений

Первая стратегия

Вторая стратегия

Третья стратегия

б) Стратегия, уменьшающая уровень вложений

Первый вариант

Второй вариант. Использование половины
банка

Глава 2. Новая сенсационная закономерность

Заключение. Потенциальное расширение возможностей
гиперсистемы

Приложение 1. Можно ли реализовать гиперсистему на
спортивной бирже?

Приложение 2. Активация мультикалькулятора

Контакты с разработчиками

ВСТУПЛЕНИЕ

Нет смысла убеждать вас в том, что сегодня каждый уважающий себя человек имеет полную возможность зарабатывать неплохие деньги, сидя дома перед монитором компьютера.

Это очевидность и необходимость, особенно в тех непростых экономических условиях, в которых, по сравнению с западным миром, живет сегодня большинство населения России. Не будем в связи с этим терять время на лишние слова вокруг бесспорного факта.

Перед описанием новой системы заработка разберём вкратце некоторые базисные темы, без освоения которых невозможно использовать изложенный в книге материал.

Первое. Если вы новичок в бизнесе на спортивных ставках, то необходимо знать основные принципы получения прибыли в букмекерской конторе.

Возьмем для примера одну из линий российской букмекерской конторы Fonbet. К примеру, контора предлагает на матч "Манчестер Юнайтед"-"Ливерпуль" следующие коэффициенты:

Дата	Событие	1	X	2	1X	X2
14/03 15:45	Манчестер Юн - Ливерпуль	1.85	3.30	4.17	1.18	1.85

Справа от названий команд вы видите цифры: 1.85, 3.30, 4.17, 1.18, 1.85. Что означают эти цифры и знаки над коэффициентами?

1 – победа первой команды ("Манчестер Юнайтед"), X – ничья в матче, 2 – победа второй команды ("Ливерпуль"), 1X – победа или ничья "Манчестер Юнайтед" (иначе говоря – "Манчестер Юнайтед" не проиграет), X2 – ничья или победа "Ливерпуля" (иначе говоря – "Ливерпуль" не проиграет).

Допустим, вы ставите 100 долларов на победу "Манчестер Юнайтед" по предложенному коэффициенту 1.85. Сделав эту ставку, вы выигрываете 85 долларов, если "Манчестер Юнайтед" одержит победу.

Понимаете, откуда появилась эта цифра?

1.85 (коэффициент) умножаем на размер вашей ставки (100 долларов). Получаем 185 долларов. Эта сумма остается у вас, однако ваш выигрыш (чистая прибыль) составил +85 долларов (185 долларов минус 100 долларов).

Если матч закончится ничью или "Манчестер Юнайтед" проиграет, вы теряете свою ставку (-100 долларов). Это ваш убыток.

Если вы поставите 100 долларов на победу "Ливерпуля" (коэффициент 4.17), то в случае, если "Ливерпуль" выиграет, вы оказываетесь в большом плюсе: $4.17 \times 100 \text{ долларов} = 417 \text{ долларов}$. Ваша чистая прибыль составит +317 долларов (417 долларов минус ваша ставка 100 долларов). Если же матч закончится ничью или "Ливерпуль" проиграет, вы теряете свою ставку и имеете убыток в размере 100 долларов (-100 долларов).

Итог состоит из 2 пунктов:

1. Чистая прибыль в букмекерской конторе рассчитывается по формуле: коэффициент умножаем на размер ставки и вычитаем из результата размер ставки.

2. Потенциальный убыток в букмекерской конторе равен размеру сделанной ставки.

Быстро рассчитывать ваши прибыли и убытки вы должны уметь точно так, как умеете дышать.

Если вы только начинаете осваивать этот бизнес, зайдите на сайт букмекерской конторы и потренируйтесь с расчетами прибыли и убытков на различных ставках.

Второе. Регистрация в букмекерской конторе.

Третье. Выбор матчей.

Расписание футбольных чемпионатов (календарь игр каждого тура) вы можете найти, например, на странице спортивной статистики известной биржи спортивных ставок Betfair:

The screenshot shows the Betfair website interface. On the left is a sidebar with a list of football leagues and competitions, including 'Премьер лига 10/11' (Premier League 10/11) which is highlighted. The main content area is divided into two sections. The top section, titled 'Таблица лиги' (League Table), displays a list of matches with columns for date, time, home team, away team, and score. The bottom section, titled 'Раунд 32' (Round 32), shows a list of matches with columns for date, time, home team, away team, and score. The interface is in Russian and includes various navigation tabs at the top.

Четвёртое. Поиск матчей и совершение ставки в букмекерской конторе.

2.wmv

Остальные материалы, посвященные началу работы на биржах спортивных ставок и в букмекерских конторах, вы без труда можете найти в свободном доступе в Сети. Для этого нужно использовать поисковые системы и посвятить этому несколько часов времени.

Некоторые достаточно важные вопросы по этой теме рассматриваются в моей бесплатной рассылке, на которую вы можете подписаться [на этой странице сайта издательства](#) (подключитесь к Интернет).

<http://electrobook.ru/rg.htm>

ЧАСТЬ I

Хотел бы попросить вас об одном одолжении.

При изучении материалов данной книги **НЕ старайтесь сразу перейти к описанию стратегий** как таковых.

Прочитайте то, что будет написано **ДО** этого. Материал будет подаваться, если можно так выразиться, в "исторической" последовательности.

Я не просто начал книгу с описания того, каким образом и почему занялся этими исследованиями, как они проходили и в каких направлениях двигалась мысль.

Именно это поможет вам гораздо лучше усвоить основы гиперстратегии, не делать в будущем глупых ошибок и, возможно, применить отдельные приёмы в собственных исследованиях, если в ближайшем будущем вы примете решение ими заняться.

Глава 1

Как была найдена гиперзакономерность

Летом 2010 года я проводил поиск и исследование механизмов формирования собственной линии для работы на бирже спортивных ставок.

N.B.

Я применяю здесь терминологию букмекерской конторы, поскольку это удобно. "Линия" в букмекерских конторах (в дальнейшем я буду использовать сокращение БК) – это список событий (матчей), в который включены исходы этих событий и соответствующие коэффициенты.

В то время мною разрабатывался механизм формирования линии на футбольных матчах моего самого любимого чемпионата – английской Премьер-лиги. В предварительных исследованиях было использовано несколько критериев, которые, по предварительным данным, давали явное преимущество (а значит, и прибыль) в некоторой серии матчей.

В какой-то момент мне понадобились коэффициенты, которые имели место на бирже в те или иные туры. Поиск архива биржевых коэффициентов ничего не дал. Вытащить с биржи данные нескольких туров – задача не самая простая. Собрать данные, чтоб выявить какую-то закономерность, занимает слишком много времени (как минимум, 2-3 месяца).

Было принято решение использовать достаточно простой способ. Был найден и приобретён в Интернете архив линий букмекерской конторы "Марафон". В работе были использованы данные по коэффициентам, которые давала эта контора.

N.B.

Букмекерская контора "Марафон" – одна из солидных БК в России. Хотя в примерах и расчётах могла быть любая другая БК – вопрос не в этом. Для меня это был случайный выбор. Других баз данных коэффициентов я в 2010 году не нашёл. Если бы попались коэффициенты других БК – я бы использовал их. Не сильно коэффициенты разных БК отличаются друг от друга. Различия в уровне коэффициентов, укладывающиеся в диапазон 3-5%, в любом случае не повлияли бы на окончательные итоги расчётов...

Нужны были цифры по ставкам "Против гостей". На том этапе исследований не требовалась принципиальная точность биржевых коэффициентов. А общее представление об их уровне вполне давали коэффициенты БК – "За победу гостей". Необходимо было только учитывать, что коэффициенты "Против аутсайдера" на бирже несколько выше коэффициента "За гостей" в букмекерской конторе.

Посмотрите на пример. Коэффициенты взяты в одно и то же время в букмекерской конторе "Марафон" и на бирже спортивных ставок [Betfair](#).

На бирже спортивных ставок:

Блэкберн - Блэкпул						
По ходу игры Live Результат Статистика						
За и Против Глубина рынка						
Исходов: (3)						
100.6%			За		Против	
					99.1%	
Блэкберн	1.86 \$1702	1.87 \$1833	1.88 \$64	1.89	1.9 \$3405	1.91 \$212
Блэкпул	4.4 \$173	4.5 \$479	4.6 \$216	4.8	4.9 \$852	5 \$386
Ничья	3.8 \$230	3.85 \$1188	3.9 \$16	3.95	4 \$221	4.1 \$515

В БК "Марафон":

Поб. 1 НичьяX Поб. 2				
19/03 1) Блэкберн	1.83	3.80	4.50	
18:00 2) Блэкпул				

Скриншоты показывают, что коэффициенты отличаются.

В исследованиях использовались данные БК "Марафон". В приведённом примере вместо коэффициента "Против "Блэкпула" (4.8) я использовал бы коэффициент "За "Блэкпул" (4.5). Конечно, разница между ними достаточно ощутима (6.7%), но повторяю: в то время эта разница не имела для меня принципиального значения.

Давайте посчитаем, что будет, если во всех турах чемпионата совершать во всех матчах 100-долларовую ставку "Против гостей".

В качестве ставки "Против гостей" использована букмекерская ставка "За гостей".

		Поб.1	НичьяX	Поб.2	1X	12	X2	фора1=>кф1	фора2=>кф2	тотал	мен.	бол.
20/03	1) Сандерленд	2.68	3.35	2.78	1.50	1.37	1.53	0.0=>1.93	0.0=>1.99	2.5	1.67	2.38
16:30	2) Ливерпуль											

Когда это было сделано, результаты говорили сами за себя.

Имелись коэффициенты по 26-ти турам Премьер-лиги (без первых 12-ти). По итогам всех 260-ти матчей при ставках \$100 получилась прибыль +9593 долларов.

Позже я нашел коэффициенты первых 12-ти туров сезона 2009-10 г.г., которые дали прибыль +2803 долларов. Таким образом, весь сезон дал итоговую прибыль в размере **+12396 долларов**.

Разумеется, я отдавал себе отчет в том, что реальная прибыль на бирже при совершении ставок "Против гостей" была бы меньше - вследствие разницы коэффициентов по сравнению с коэффициентами БК. А из-за более высоких коэффициентов мы имели бы большее обязательство, которое снижает общую прибыль, поскольку в части матчей мы имеем проигрыш.

Кроме этого, первоначальные вложения в такую систему достаточно велики. В частности, на совершение ставок "Против" в первом туре необходимо иметь (исходя из коэффициентов БК) 4480 долларов (сумма обязательств во всех 10-ти матчах).

Реально же (на бирже спортивных ставок) эта цифра становится еще больше. Если брать в расчёт то обстоятельство, что в работе нельзя использовать весь банк, то в итоге получается, что в идеале для реализации такой стратегии необходимо иметь на счете как минимум 10 тысяч долларов. Для россиян приличная сумма, согласитесь...

Так или иначе, новый исследовательский процесс в голове был уже запущен. Пришлось оставить изыскания по формированию собственной линии и полностью переключиться на анализ коэффициентов БК.

Для того, чтобы исключить матчи с высоким обязательством, последовательно применил к чемпионату систему ограничений по коэффициенту ставки "За победу гостей" (напомню - этот коэффициент заменял мне биржевой коэффициент ставки "Против гостей"). Вначале были исключены матчи, в которых коэффициент "За победу гостей" был равен или выше 10-ти, затем - равен или выше 9-ти и т.д.

Результат можете видеть в таблице:

Страна	Ставка «Против гостей». Диапазон коэффициентов.									
	Без ограничений	Не более 10	Не более 9	Не более 8	Не более 7	Не более 6	Не более 5	Не более 4.5	Не более 4	Не более 3.5
Англия-1 Премьер-лига Сезон 2009-10 г.г.	+\$12396	+\$9196	+\$8496	+\$7396	+\$7076	+\$6966	+\$7266	+\$6306	+\$4906	+\$4031

N.B.

Эти результаты вы можете проверить сами, используя файл "1" в прилагемом к книге "Архиве для исследований".

Конечно же, осознавалось, что это не более чем выставочные и очень приблизительные результаты, ибо в расчётах использовались гипотетические ставки. При этом прекрасно понималось, что реальные результаты будут все равно положительные, пусть даже они окажутся на порядок ниже.

В дальнейших расчетах были исключены матчи, в которых коэффициент ставки "За победу гостей" был равен или выше 5. Главной задачей было уменьшение общего обязательства в серии матчей (туре), что означало бы кардинальное снижение суммы денег, необходимой для использования новой закономерности.

Для получения реальных результатов были проведены расчеты по ставкам "1X". Совершались ставки "1X" во всех матчах чемпионата. Размер каждой ставки "1X" рассчитывался таким образом, чтобы в случае выигрыша прибыль на ставке была равна \$100. Формула: размер нужной прибыли (100 долларов) делим на коэффициент, из которого вычитаем единицу.

Обратите внимание, что букмекерская ставка "1X" означает, что мы ставим на победу или ничью хозяев, иначе говоря - на то, что гости не победят. Это - полный аналог ставки "Против гостей" на бирже спортивных ставок (за исключением размера коэффициента). Аналогия здесь заканчивается также при расчете суммы, необходимой для совершения ставки "1X" в букмекерской конторе и ставки "Против гостей" на бирже.

Примеры:

На бирже спортивных ставок:

Сток - Ньюкасл						
В паре: USD 112 255 Обновить						
По ходу игры Live Результат Статистика						
<input checked="" type="checkbox"/> За и Против <input checked="" type="checkbox"/> Глубина рынка Опции ▾						
Исходы: (3)	100.9%	За		Против	99.7%	
🏠 Сток	2.18 \$2397	2.2 \$5896	2.22 \$3125	2.24 \$1057	2.26 \$300	2.28 \$2752
🏠 Ньюкасл	3.75 \$962	3.8 \$1320	3.85 \$1341	3.9 \$1851	3.95 \$120	4 \$2059
🏠 Ничья	3.25 \$2563	3.3 \$3745	3.35 \$5566	3.4 \$1851	3.45 \$4858	3.5 \$6029

В БК "Марафон":

		Поб. 1	НичьяХ	Поб. 2	1X
19/03	1) Сток Сити	2.20	3.30	3.65	1.33
18:00	2) Ньюкасл				

Поскольку с самого начала исследований я оперировал ставками в 100 долларов, давайте посчитаем, какие суммы нужно иметь для совершения 100-долларовой ставки "Против "Ньюкасла" на бирже спортивных ставок, и какая сумма необходима, чтобы получить 100-долларовую прибыль на ставке "1X" в БК "Марафон".

Для совершения 100-долларовой ставки "Против "Ньюкасла" (коэффициент 3.9) обязательство составляет 290 долларов: $(3.9 \times 100) - 100 = 290$. Это и есть необходимая сумма для совершения такой ставки.

Чтобы получить 100-долларовую прибыль на ставке "1X" (коэффициент 1.33), необходимо провести небольшой расчет: делим размер нужной прибыли (100 долларов) на коэффициент, из которого вычитаем единицу $(1.33 - 1)$. Имеем: $100 / (1.33 - 1) = 100 / 0.33 = 303$ доллара.

На БК мы затрачиваем на получение нужного результата на 13 долларов больше (на 4.48%).

Разница становится ещё большей, если коэффициенты "За победу гостей" очень высоки.

На бирже спортивных ставок:

Ман Юнайтед - Болтон						
В паре: USD 817 084 Обновить						
По ходу игры Live Результат Статистика						
<input checked="" type="checkbox"/> За и Против <input checked="" type="checkbox"/> Глубина рынка Опции ▾						
Исходы: (3)	100.7%	За		Против	99.6%	
🏠 Ман Юнайтед	1.42 \$20012	1.43 \$43247	1.44 \$11073	1.45 \$5113	1.46 \$19633	1.47 \$12379
🏠 Болтон	9.2 \$607	9.4 \$1480	9.6 \$1141	9.8 \$1504	10 \$474	10.5 \$2899
🏠 Ничья	4.6 \$1486	4.7 \$3487	4.8 \$2941	4.9 \$1504	5 \$3589	5.1 \$547

В БК "Марафон":

		Поб. 1	НичьяХ	Поб. 2	1X
19/03	1) Манчестер Юн	1.41	4.75	9.00	1.09
18:00	2) Болтон				

Для совершения 100-долларовой ставки "Против "Болтона" (коэффициент 9.8) обязательство составляет 880 долларов.

Чтобы получить 100-долларовую прибыль на ставке "1X" (коэффициент 1.09), необходимо иметь: $100 / (1.09 - 1) = 100 / 0.09 = 1111$ долларов.

В этом примере в букмекерской конторе мы потратим на получение нужного результата на 231 доллар больше (на 26%).

Итак, результаты расчётов на ставках "1X" дали следующие результаты:

Страна	Ставка «1X». Диапазон коэффициентов.			
	Не более 5	Не более 4.5	Не более 4	Не более 3.5
Англия-1 Премьер-лига Сезон 2009-10 г.г.	+\$3128	+\$2708	+\$1308	+\$1253

Итоги получились намного скромнее. Но давайте будем учитывать два обстоятельства:

1. Это уже реальные результаты (!), которые мы имели бы, если в течение всего чемпионата делали ставки "1X", исключая матчи с ненужными высокими коэффициентами ставки "За гостей".
2. Сумма, необходимая для реализации этой серии матчей, значительно сократится. Если в самом начале исследований я оперировал многотысячными значениями, то теперь суммы для вхождения в систему стали совсем иными:

Страна	Ставка «1X». Диапазон коэффициентов.			
	Не более 5	Не более 4.5	Не более 4	Не более 3.5
Англия-1 Премьер-лига Сезон 2009-10 г.г.	+\$3128 \$1756	+\$2708 \$1756	+\$1308 \$1256	+\$1253 \$1256

Синим шрифтом в этой таблице выделены суммы, необходимые для игры в первом туре.

N.B.

Все приведённые выше результаты вы можете проверить сами, используя файл "2" в прилагаемом к книге "Архиве для исследований".

Не исключаю, что кому-то чистая прибыль +3128 долларов, полученная за 9 месяцев, покажется очень незначительной. Но посмотрите на этот вопрос несколько иначе. Вкладывая в чемпионат примерно 2000 долларов, можно иметь, в среднем, дополнительный ежемесячный доход в размере почти 10 000 рублей.

ЧАСТЬ I

Глава 2

Дальнейшие исследования

Перед тем, как двинуться дальше, давайте чётко зафиксируем используемую в данной стратегии схему заработка.

3.avi

Проводим расчёты:

1. "Тоттенхэм" - "Манчестер Сити". Коэффициент 1.35. Чтобы иметь прибыль 100 долларов, необходимо поставить \$286: $100/(1.35 - 1) = 100/0.35 = 286$.
2. "Астон Вилла" - "Вест Хэм". Коэффициент 1.26. Чтобы иметь прибыль 100 долларов, необходимо поставить \$385: $100/(1.26 - 1) = 100/0.26 = 385$.
3. "Блэкберн" - "Эвертон". Коэффициент 1.61. Чтобы иметь прибыль 100 долларов, необходимо поставить \$164: $100/(1.61 - 1) = 100/0.61 = 164$.
4. "Болтон" - "Фулхэм". Коэффициент 1.36. Чтобы иметь прибыль 100 долларов, необходимо поставить \$278: $100/(1.36 - 1) = 100/0.36 = 278$.
5. "Вулверхэмптон" - "Сток Сити". Коэффициент 1.41. Чтобы иметь прибыль 100 долларов, необходимо поставить \$244: $100/(1.41 - 1) = 100/0.41 = 244$.
6. "Сандерленд" - "Бирмингем". Коэффициент 1.32. Чтобы иметь прибыль 100 долларов, необходимо поставить \$313: $100/(1.32 - 1) = 100/0.32 = 313$.
7. "Ливерпуль" - "Арсенал". Коэффициент 1.44. Чтобы иметь прибыль 100 долларов, необходимо поставить \$227: $100/(1.44 - 1) = 100/0.44 = 227$.

Итак, размер ставок:

	Коэффициент ставки «1X»	Размер ставки «1X»
«Тоттенхэм» - «Манчестер Сити»	1.35	\$286
«Астон Вилла» - «Вест Хэм»	1.26	\$385
«Блэкберн» - «Эвертон»	1.61	\$164
«Болтон» - «Фулхэм»	1.36	\$278
«Вулверхэмптон» - «Сток Сити»	1.41	\$244
«Сандерленд» - «Бирмингем»	1.32	\$313
«Ливерпуль» - «Арсенал»	1.44	\$227
<i>Итоговая сумма</i>		<i>\$1897</i>

К февралю 2011 года были исследованы 14 чемпионатов.

Здесь результаты представлены в виде таблицы с последовательно сменяющимися друг друга данными (*изменения происходят раз в несколько секунд*):

Страна, сезон	Результаты при различных ограничениях на ставках «1X» со 100-долларовой прибылью							
	Исключаются матчи с коэффициентом ставки «За гостей», равном 5 и больше 5	Исключаются матчи с коэффициентом ставки «За гостей», равном 4.5 и больше 4.5	Исключаются матчи с коэффициентом ставки «За гостей», равном 4 и больше 4	Исключаются матчи с коэффициентом ставки «За гостей», равном 3.5 и больше 3.5	Исключаются матчи с коэффициентом ставки «За гостей», равном 5 и больше 5. Кроме этого, исключаются матчи, в которых фаворит играет в гостях.	Исключаются матчи с коэффициентом ставки «За гостей», равном 4.5 и больше 4.5. Кроме этого, исключаются матчи, в которых фаворит играет в гостях.	Исключаются матчи с коэффициентом ставки «За гостей», равном 4 и больше 4. Кроме этого, исключаются матчи, в которых фаворит играет в гостях.	Исключаются матчи с коэффициентом ставки «За гостей», равном 3.5 и больше 3.5. Кроме этого, исключаются матчи, в которых фаворит играет в гостях.
Англия-1 Премьер-лига 2010-11 г.г.	+3976	+3966	+3280	+1900	+2829	+2818	+2233	+752
Англия-2 Чемпион-лига 2010-11 г.г.	-2262	-3181	-3327	-719	-1186	-2105	-2251	+357
Англия-3 Лига 1 2010-11 г.г.	-1674	-236	-302	-641	-2071	-633	-699	-1035
Италия-1 Серия А 2010-11	-660	-712	-1400	-436	-390	-542	-1128	-64
Италия-1 Серия В 2010-11	+1729	+441	+1270	+1054	+1129	-159	+770	+654
Испания-1 Ла Лига 2010-11	+1174	+2253	+997	-347	+2497	+3576	+2418	+1074
Испания-2 Лига Аделанте 2010-11	-1453	-101	-883	-595	-2029	-577	-1359	-971

Страна, сезон	Результаты при различных ограничениях на ставках «1X» со 100-долларовой прибылью							
	Исключаются матчи с коэффициентом ставки «За гостей», равном 5 и больше 5	Исключаются матчи с коэффициентом ставки «За гостей», равном 4.5 и больше 4.5	Исключаются матчи с коэффициентом ставки «За гостей», равном 4 и больше 4	Исключаются матчи с коэффициентом ставки «За гостей», равном 3.5 и больше 3.5	Исключаются матчи с коэффициентом ставки «За гостей», равном 5 и больше 5. Кроме этого, исключаются матчи, в которых фаворит играет в гостях.	Исключаются матчи с коэффициентом ставки «За гостей», равном 4.5 и больше 4.5. Кроме этого, исключаются матчи, в которых фаворит играет в гостях.	Исключаются матчи с коэффициентом ставки «За гостей», равном 4 и больше 4. Кроме этого, исключаются матчи, в которых фаворит играет в гостях.	Исключаются матчи с коэффициентом ставки «За гостей», равном 3.5 и больше 3.5. Кроме этого, исключаются матчи, в которых фаворит играет в гостях.
Франция-1 Лига 1 2010-11	+301	+1288	+1642	+1188	-209	+778	+1132	+365
Франция-1 Лига 2 2010-11	+920	+2070	+1849	+991	+47	+1197	+976	+118
Греция Суперлига 2010-11	-132	+158	-325	+891	+55	+345	-138	+1078
Португалия Лига зон Загрес 2010-11	+449	-551	-481	-932	+1732	+732	+802	+351
Норвегия Типпелига 2010	+2130	+1030	+991	+594	+3145	+2045	+2006	+1609
Швеция Лига Аллсвенска 2010	-3767	-1507	+1014	+592	-4701	-2441	+80	-342
Бразилия Серия А 2010	+1560	+255	+1358	+883	+1437	+132	+1235	+760

Из таблицы видно, что введено ещё одно ограничение. В разных вариантах **исключались из чемпионатов все матчи, в которых фаворит играет в гостях**. Этим заведомо исключается проигрыш в тех матчах, где гости сильнее и выигрывают.

И, хотя общая прибыль здесь несколько снижается, затратность уменьшается за счет исключения из списка ещё одной категории матчей.

Пример из 1-го тура чемпионата Испании сезона 2010-2011 годов:

28/08 20:00	1) <u>Барселона</u> 0:1 2) <u>Атлетик Б</u>	2.70	3.20	2.85	1.49	1.41	1.53	0.0=>1.90	0.0=>2.00	2.5	1.72	2.26
28/08 22:00	1) <u>Малага</u> 1:3 2) <u>Валенсия</u>	3.15	3.30	2.40	1.65	1.39	1.42	0.0=>2.30	0.0=>1.70	2.5	1.80	2.14
28/08 23:55	1) <u>Леванте</u> 1:4 2) <u>Севилья</u>	3.80	3.50	2.05	1.86	1.36	1.32	0.0=>2.76	0.0=>1.51	2.5	1.90	2.00
29/08 19:00	1) <u>Депортиво</u> 0:0 2) <u>Сарагоса</u>	2.12	3.30	3.85	1.31	1.39	1.81	0.0=>1.51	0.0=>2.76	2.5	1.70	2.30
29/08 19:00	1) <u>Осасуна</u> 0:0 2) <u>Альмерия</u>	2.10	3.30	3.90	1.30	1.39	1.83	0.0=>1.50	0.0=>2.78	2.5	1.65	2.38
29/08 19:00	1) <u>Реал Сосьедад</u> 1:0 2) <u>Вильярреал</u>	3.25	3.25	2.40	1.65	1.40	1.40	0.0=>2.30	0.0=>1.70	2.5	1.75	2.20
29/08 19:00	1) <u>Эспаньол</u> 3:1 2) <u>Хетафе</u>	2.15	3.30	3.75	1.32	1.39	1.79	0.0=>1.52	0.0=>2.72	2.5	1.68	2.32
29/08 21:00	1) <u>Расинг</u> 0:3 2) <u>Барселона</u>	14.50	6.80	1.22	4.90	1.14	1.05	+1.5=>2.38	-2.0=>2.10	2.5	2.72	1.52
29/08 23:00	1) <u>Мальорка</u> 0:0 2) <u>Реал Мадрид</u>	9.00	4.90	1.39	3.30	1.22	1.10	+1.0=>2.50	-1.5=>2.12	2.5	2.44	1.63
30/08 22:00	1) <u>Атлетико Мадрид</u> 4:0 2) <u>Спортинг Хихон</u>	1.50	4.30	7.30	1.13	1.27	2.80	-1.5=>2.54	+1.0=>1.96	2.5	2.20	1.75

Красным цветом выделен матч, в котором хозяева проиграли и в котором мы проиграли ставку.

Зелёным цветом выделены матчи, исключённые из списка (в связи с разными ограничениями).

Так что в системе остаются здесь всего 4 матча. Подчёркнуты коэффициенты тех матчей, в которых гости являются фаворитами.

На всякий случай напоминаю, что фаворитом считается та команда, коэффициент на победу которой меньше коэффициента на победу второй команды. В отмеченных мною матчах фаворитами являются играющие в гостях "Валенсия", "Севилья", "Вильярреал", "Барселона" и мадридский "Реал".

Последний матч попал под ограничение, поскольку коэффициент на победу гостей (на победу "Спортинга") выше 5 (он равен 7.3).

Давайте посмотрим, в чём состоит разница между результатами после введения такого ограничения. Возьмем этот же тур с обычным ограничением коэффициента ставки "За гостей" (исключаются матчи с коэффициентом 5 и выше):

28/08 20:00	1) <u>Эркулес</u> 2) <u>Атлетик Б</u>	0:1	2.70	3.20	2.85	1.49	Ставка равна \$204 (100/0.49) Мы проигрываем ее, теряя \$204
28/08 22:00	1) <u>Малага</u> 2) <u>Валенсия</u>	1:3	3.15	3.30	2.40	1.65	Ставка равна \$154 (100/0.65) Мы проигрываем ее, теряя \$154
28/08 23:55	1) <u>Деванте</u> 2) <u>Севилья</u>	1:4	3.80	3.50	2.05	1.86	Ставка равна \$116 (100/0.86) Мы проигрываем ее, теряя \$116
29/08 19:00	1) <u>Депортиво</u> 2) <u>Сарагоса</u>	0:0	2.12	3.30	3.85	1.31	Ставка равна \$323 (100/0.31) Мы выигрываем \$100
29/08 19:00	1) <u>Осасуна</u> 2) <u>Альмерия</u>	0:0	2.10	3.30	3.90	1.30	Ставка равна \$333 (100/0.30) Мы выигрываем \$100
29/08 19:00	1) <u>Реал Сосьедад</u> 2) <u>Вильярреал</u>	1:0	3.25	3.25	2.40	1.65	Ставка равна \$154 (100/0.65) Мы выигрываем \$100
29/08 19:00	1) <u>Эспаньол</u> 2) <u>Хетафе</u>	3:1	2.15	3.30	3.75	1.32	Ставка равна \$313 (100/0.32) Мы выигрываем \$100
29/08 21:00	1) <u>Расинг</u> 2) <u>Барселона</u>	0:3	14.50	6.80	1.22	4.90	Ставка равна \$26 (100/3.90) Мы проигрываем ее, теряя \$26
29/08 23:00	1) <u>Мальорка</u> 2) <u>Реал Мадрид</u>	0:0	9.00	4.90	1.39	3.30	Ставка равна \$44 (100/2.30) Мы выигрываем \$100
30/08 22:00	1) <u>Атлетико Мадрид</u> 2) <u>Спортинг Хихон</u>	4:0	1.50	4.30	7.30	1.13	

Общие потери составляют сумму \$500 (\$204 + \$154 + \$116 + \$26).

Общая прибыль составляет +\$500 (5 ставок по \$100).

Итог тура – нулевой.

А теперь посмотрим, что мы будем иметь после исключения матчей, в которых фаворит играет в гостях:

28/08 20:00	1) <u>Эркулес</u> 2) <u>Атлетик Б</u>	0:1	2.70	3.20	2.85	1.49	Ставка равна \$204 (100/0.49) Мы проигрываем ее, теряя \$204
28/08 22:00	1) <u>Малага</u> 2) <u>Валенсия</u>	1:3	3.15	3.30	2.40	1.65	
28/08 23:55	1) <u>Деванте</u> 2) <u>Севилья</u>	1:4	3.80	3.50	2.05	1.86	
29/08 19:00	1) <u>Депортиво</u> 2) <u>Сарагоса</u>	0:0	2.12	3.30	3.85	1.31	Ставка равна \$323 (100/0.31) Мы выигрываем \$100
29/08 19:00	1) <u>Осасуна</u> 2) <u>Альмерия</u>	0:0	2.10	3.30	3.90	1.30	Ставка равна \$333 (100/0.30) Мы выигрываем \$100
29/08 19:00	1) <u>Реал Сосьедад</u> 2) <u>Вильярреал</u>	1:0	3.25	3.25	2.40	1.65	
29/08 19:00	1) <u>Эспаньол</u> 2) <u>Хетафе</u>	3:1	2.15	3.30	3.75	1.32	Ставка равна \$313 (100/0.32) Мы выигрываем \$100
29/08 21:00	1) <u>Расинг</u> 2) <u>Барселона</u>	0:3	14.50	6.80	1.22	4.90	
29/08 23:00	1) <u>Мальорка</u> 2) <u>Реал Мадрид</u>	0:0	9.00	4.90	1.39	3.30	
30/08 22:00	1) <u>Атлетико Мадрид</u> 2) <u>Спортинг Хихон</u>	4:0	1.50	4.30	7.30	1.13	

Потеря составляет сумму \$204.

Общая прибыль составляет \$300.

В итоге мы зарабатываем в этом туре +\$96.

Кроме этого, в первом случае в системе участвуют 9 матчей, во втором – всего 4. А это означает, что затратность на реализацию системы сокращается на порядок.

Для лучшего усвоения материала приведу полный расчёт 26-ти туров английской Премьер-лиги сезона 2010-2011 годов, со следующими двумя ограничениями:

1. Исключаются матчи, в которых коэффициент ставки "За гостей" равен 4-м и больше 4-х.

2. Исключаются матчи, в которых фаворит играет в гостях.

В оставшихся матчах делаем ставки "1X" - таким образом, чтобы прибыль в них равнялась 100 долларам.

1-ый тур

14/08 15:45	1) <u>Тоттенхэм</u> 0:0 2) <u>Манчестер Сити</u>	1.35
14/08 18:00	1) <u>Болтон</u> 0:0 2) <u>Фулхэм</u>	1.36
14/08 18:00	1) <u>Вулверхэмптон</u> 2:1 2) <u>Сток Сити</u>	1.41
14/08 18:00	1) <u>Сандерленд</u> 2:2 2) <u>Бирмингем</u>	1.32
15/08 19:00	1) <u>Ливерпуль</u> 1:1 2) <u>Арсенал Л</u>	1.44

Сумма, необходимая для совершения ставок: \$835.
Прибыль: +500. Убыток: -0. Итог по туру: +500

2-ой тур

21/08 18:00	1) <u>Бирмингем</u> 2:1 2) <u>Блэкберн</u>	1.37
21/08 18:00	1) <u>Вест Бромвич</u> 1:0 2) <u>Сандерленд</u>	1.32
21/08 18:00	1) <u>Вест Хэм</u> 1:3 2) <u>Болтон</u>	1.34
23/08 23:00	1) <u>Манчестер Сити</u> 3:0 2) <u>Ливерпуль</u>	1.36

Сумма, необходимая для совершения ставок: \$877.
Прибыль: +300. Убыток: -294. Итог по туру: +6

3-ий тур

28/08 1) Вулверхэмптон 1:1 1.48
18:00 2) Ньюкасл

29/08 1) Болтон 2:2 1.31
16:30 2) Бирмингем

29/08 1) Астон Вилла 1:0 1.47
19:00 2) Эвертон

Сумма, необходимая для совершения ставок: \$323.
Прибыль: +300. Убыток: -0. Итог по туру: +300

4-ый тур

11/09 1) Уиган Атлетик 1:1 1.43
18:00 2) Сандерленд

13/09 1) Сток Сити 2:1 1.47
23:00 2) Астон Вилла

Сумма, необходимая для совершения ставок: \$233.
Прибыль: +200. Убыток: -0. Итог по туру: +200

5-ый тур

18/09 1) Вест Бромвич 3:1 1.34
18:00 2) Бирмингем

Сумма, необходимая для совершения ставок: \$294.
Прибыль: +100. Убыток: -0. Итог по туру: +100

6-ой тур

Нет матчей, удовлетворяющих условиям.

7-ой тур

02/10 1) Уиган Атлетик 2:0 1.38
15:45 2) Вулверхэмптон

02/10 1) Вест Бромвич 1:1 1.31
18:00 2) Болтон

02/10 1) Вест Хэм 1:1 1.42
18:00 2) Фулхэм

02/10 1) Сток Сити 1:0 1.37
18:00 2) Блэкберн

Сумма, необходимая для совершения ставок: \$831.
Прибыль: +400. Убыток: -0. Итог по туру: +400

8-ой тур

16/10 1) Болтон 2:1 1.34
18:00 2) Сток Сити

16/10 1) Вулверхэмптон 1:1 1.39
18:00 2) Вест Хэм

17/10 1) Эвертон 2:0 1.47
16:30 2) Ливерпуль

18/10 1) Блэкберн 0:0 1.29
23:00 2) Сандерленд

Сумма, необходимая для совершения ставок: \$550.
Прибыль: +400. Убыток: -0. Итог по туру: +400

9-ый тур

23/10 1) Сандерленд 1:0 1.38
18:00 2) Астон Вилла

23/10 1) Уиган Атлетик 1:1 1.44
18:00 2) Болтон

23/10 1) Вест Хэм 1:2 1.39
20:30 2) Ньюкасл

24/10 1) Манчестер Сити 0:3 1.44
19:30 2) Арсенал Л

Сумма, необходимая для совершения ставок: \$490.
Прибыль: +200. Убыток: -483. Итог по туру: -283

10-ый тур

31/10 1) Ньюкасл 5:1 1.31
16:30 2) Сандерленд

Сумма, необходимая для совершения ставок: \$323.
Прибыль: +100. Убыток: -0. Итог по туру: +100

11-ый тур

06/11 1) Фулхэм 1:1 1.29
18:00 2) Астон Вилла

Сумма, необходимая для совершения ставок: \$345.
Прибыль: +100. Убыток: -0. Итог по туру: +100

12-ый тур

10/11 1) Вест Хэм 2:2 1.37
22:45 2) Вест Бромвич

10/11 1) Манчестер Сити 0:0 1.48
23:00 2) Манчестер Юн

Сумма, необходимая для совершения ставок: \$478.
Прибыль: +200. Убыток: -0. Итог по туру: +200

13-ый тур

13/11 1) Вулверхэмптон 2:3 1.41
18:00 2) Болтон

13/11 1) Уиган Атлетик 1:0 1.46
18:00 2) Вест Бромвич

Сумма, необходимая для совершения ставок: \$461.
Прибыль: +100. Убыток: -244. Итог по туру: -144

14-ый тур

20/11 18:00	1) <u>Блэкпул</u> 2:1 2) <u>Вулверхэмптон</u>	1.43
20/11 18:00	1) <u>Болтон</u> 5:1 2) <u>Ньюкасл</u>	1.31
20/11 18:00	1) <u>Вест Бромвич</u> 0:3 2) <u>Сток Сити</u>	1.31
21/11 16:30	1) <u>Блэкберн</u> 2:0 2) <u>Астон Вилла</u>	1.37
22/11 23:00	1) <u>Сандерленд</u> 2:2 2) <u>Эвертон</u>	1.48

Сумма, необходимая для совершения ставок: **\$879.**
Прибыль: +400. Убыток: -323. Итог по туру: **+77**

15-ый тур

27/11 18:00	1) <u>Вулверхэмптон</u> 3:2 2) <u>Сандерленд</u>	1.46
28/11 19:00	1) <u>Тоттенхэм</u> 2:1 2) <u>Ливерпуль</u>	1.29

Сумма, необходимая для совершения ставок: **\$345.**
Прибыль: +200. Убыток: -0. Итог по туру: **+200**

16-ый тур

05/12 16:30	1) <u>Вест Бромвич</u> 3:1 2) <u>Ньюкасл</u>	1.35
----------------	---	------

Сумма, необходимая для совершения ставок: **\$286.**
Прибыль: +100. Убыток: -0. Итог по туру: **+100**

17-ый тур

11/12 18:00	1) <u>Астон Вилла</u> 2:1 2) <u>Вест Бромвич</u>	1.34
11/12 18:00	1) <u>Фулхэм</u> 0:0 2) <u>Сандерленд</u>	1.30
12/12 16:30	1) <u>Вулверхэмптон</u> 1:0 2) <u>Бирмингем</u>	1.40

Сумма, необходимая для совершения ставок: **\$627.**
Прибыль: +300. Убыток: -0. Итог по туру: **+300**

18-ый тур

18/12 15:45	1) <u>Сандерленд</u> 1:0 2) <u>Болтон</u>	1.30
----------------	--	------

Сумма, необходимая для совершения ставок: **\$333.**
Прибыль: +100. Убыток: -0. Итог по туру: **+100**

19-ый тур

26/12 18:00	1) <u>Блэкберн</u> 0:2 2) <u>Сток Сити</u>	1.42
26/12 18:00	1) <u>Болтон</u> 2:0 2) <u>Вест Бромвич</u>	1.30
27/12 23:00	1) <u>Арсенал Л</u> 3:1 2) <u>Челси</u>	1.49

Сумма, необходимая для совершения ставок: **\$571.**
Прибыль: +200. Убыток: -238. Итог по туру: **-38**

20-ый тур

Нет матчей, удовлетворяющих условиям.

21-ий тур

02/01 1) Уиган Атлетик 0:1 1.43
 19:00 2) Ньжасл

Сумма, необходимая для совершения ставок: **\$233**.
 Прибыль: +. Убыток: -233. Итог по туру: -233

22-ой тур

04/01 1) Блэкпул 1:2 1.36
 23:00 2) Бирмингем

04/01 1) Фулхэм 3:0 1.31
 23:00 2) Вест Бромвич

05/01 1) Астон Вилла 0:1 1.33
 22:45 2) Сандерленд

05/01 1) Эвертон 2:1 1.49
 23:00 2) Тоттенхэм

Сумма, необходимая для совершения ставок: **\$601**.
 Прибыль: +200. Убыток: -581. Итог по туру: -381

23-ий тур

15/01 1) Сток Сити 2:0 1.30
 18:00 2) Болтон

15/01 1) Уиган Атлетик 1:1 1.48
 18:00 2) Фулхэм

16/01 1) Бирмингем 1:1 1.40
 15:00 2) Астон Вилла

16/01 1) Ливерпуль 2:2 1.33
 17:05 2) Эвертон

Сумма, необходимая для совершения ставок: **\$541**.
 Прибыль: +400. Убыток: -0. Итог по туру: +400

24-ый тур

22/01 1) Блэкпул 1:2 1.44
 18:00 2) Сандерленд

22/01 1) Фулхэм 2:0 1.31
 18:00 2) Сток Сити

23/01 1) Блэкберн 2:0 1.35
 19:00 2) Вест Бромвич

Сумма, необходимая для совершения ставок: **\$550**.
 Прибыль: +200. Убыток: -227. Итог по туру: -27

25-ый тур

02/02 1) Блэкпул 1:3 1.41
23:00 2) Вест Хэм

Сумма, необходимая для совершения ставок: \$244.
Прибыль: +. Убыток: -244. Итог по туру: -244

26-ой тур

05/02 1) Уиган Атлетик 4:3 1.45
18:00 2) Блэкберн

Сумма, необходимая для совершения ставок: \$222.
Прибыль: +100. Убыток: -0. Итог по туру: +100

Общий итог: +2233

N.B.

Обратите внимание на то обстоятельство, что сумма, необходимая для совершения ставок не равна валовой сумме затрат на совершение ставок в каждом туре. Здесь необходимо суммировать затраты на совершение ставок в матчах, которые проходят только в одно и то же время.

Данные по всем турам, собранные в таблицу:

	Число матчей	Сумма, необходимая для совершения ставок	Итог по туру
1-ый тур	5	\$835	+\$500
2-ой тур	4	\$877	+\$6
3-ий тур	3	\$323	+\$300
4-ый тур	2	\$233	+\$200
5-ый тур	1	\$294	+\$100
6-ой тур	-	-	-
7-ой тур	4	\$831	+\$400
8-ой тур	4	\$550	+\$400
9-ый тур	4	\$490	-\$283
10-ый тур	1	\$323	+\$100
11-ый тур	1	\$345	+\$100
12-ый тур	2	\$478	+\$200
13-ый тур	2	\$461	-\$144
14-ый тур	5	\$879	+\$77
15-ый тур	2	\$345	+\$200
16-ый тур	1	\$286	+\$100
17-ый тур	3	\$627	+\$300
18-ый тур	1	\$333	+\$100
19-ый тур	3	\$571	-\$38
20-ый тур	-	-	-
21-ый тур	1	\$233	-\$233
22-ой тур	4	\$601	-\$381
23-ий тур	4	\$541	+\$400
24-ый тур	3	\$550	-\$27
25-ый тур	1	\$244	-\$244
26-ой тур	1	\$222	+\$100
Общий итог			+\$2233

Итак, что мы имеем на данный момент?

Даже сейчас, без применения специальных стратегий, мы можем зарабатывать во многих чемпионатах, вкладывая в реализацию системы 1,5-2 тысячи долларов. Естественно, чем больше вложения, тем больше итоговый результат.

Давайте зафиксируем пройденное в 2 простых пунктах:

1. В каждом туре исключаем матчи, подходящие под то или иное ограничение (размер коэффициентов ставки "За гостей" или матчи с участием фаворита, играющего в гостях).
При желании можно использовать несколько ограничений – все зависит от количества материальных ресурсов, которыми вы располагаете.

2. В оставшихся матчах делаем ставки «1X» таким образом, чтобы прибыль равнялась 100\$.
Для определения ставки «1X» используем формулу: размер нужной прибыли делим на коэффициент ставки «1X», из которого вычитаем единицу.

Напоминаю: в приведённых выше расчетах использованы ставки, обеспечивающие **100-долларовую прибыль**. Разумеется, вы можете делать ставки с любым другим уровнем прибыли. В этом случае итоговая прибыль исчисляется **в соответствующей пропорции** от прибылей, которыми я оперирую в этой книге.

Уже с теми результатами, которые имеются на данный момент, можно проанализировать ситуацию при одновременной работе на нескольких чемпионатах. Возьмем Премьер-Лигу Англии, Ла Лигу Испании и серию В итальянского чемпионата.

В случае одновременной реализации системы ставок «1X» (с ограничением коэффициента ставок «За гостей» до 5-ти), на этих чемпионатах мы имели бы следующие прибыли.

Дата	Англия-1 Премьер-лига	Италия-2 Серия В	Испания-1 Ла Лига	Итого	Общая прибыль
14-16 августа	1-ый тур +\$700			+\$700	+\$700
20-23 августа	2-ой тур +\$23	1-ый тур +\$37		+\$60	+\$760
26-30 августа	3-ий тур +\$418	2-ой тур +\$530	1-ый тур 0\$	+\$948	+\$1708
4-5 сентября		3-ий тур -\$56		-\$56	+\$1652
10-13 сентября	4-ый тур +\$562	4-ый тур -\$189	2-ой тур -\$211	+\$162	+\$1814
17-20 сентября	5-ый тур +\$317	5-ый тур +\$800	3-ий тур -\$25	+1092	+\$2906
21-23 сентября			4-ый тур -\$472	-\$472	+\$2434
24-27 сентября	6-ой тур -\$192	6-ой тур +\$761	5-ый тур -\$498	+\$71	+\$2505
1-4 октября	7-ой тур +\$433	7-ой тур -\$674	6-ой тур +\$500	+\$259	+\$2764
9-10 октября		8-ой тур +\$230		+\$230	+\$2994
13 октября		9-ый тур +\$700		+\$700	+\$3694
16-18 октября	8-ой тур +\$254	10-ый тур +\$17	7-ой тур +\$170	+\$441	+\$4135
22-25 октября	9-ый тур -\$57	11-ый тур +\$44	8-ой тур +\$370	+\$357	+\$4492
30 октября-1 ноября	10-ый тур +\$208	12-ый тур -\$157	9-ый тур +\$51	+\$102	+\$4594
5-8 ноября	11-ый тур +\$472	13-ый тур -\$7	10-ый тур +\$382	+\$847	+\$5441
9-10 ноября	12-ый тур -\$92	14-ый тур -\$114		-\$206	+\$5235
13-15 ноября	13-ый тур +\$117	15-ый тур -\$515	11-ый тур +\$111	-\$287	+\$4948
19-22 ноября	14-ый тур +\$23	16-ый тур +\$470	12-ый тур +\$393	+\$886	+\$5834
26-29 ноября	15-ый тур +\$484	17-ый тур -\$1467	13-ый тур -\$166	-\$1149	+\$4685
4-6 декабря	16-ый тур +\$361	18-ый тур +\$588	14-ый тур +\$675	+1624	+\$6309
10-13 декабря	17-ый тур +\$596	19-ый тур -\$172	15-ый тур +\$371	+\$795	+\$7104
17-20 декабря	18-ый тур +\$51	20-ый тур +\$544	16-ый тур -\$418	+177	+\$7281
26-27 декабря	19-ый тур -\$1018			-\$1018	+\$6263
28-29 декабря	20-ый тур -\$155			-\$155	+\$6108
1-3 января	21-ый тур -\$70		17-ый тур -\$160	-\$230	+\$5878
4-5 января	22-ой тур +\$19			+\$19	+\$5897
7-10 января		21-ый тур +\$500	18-ый тур +\$331	+\$831	+\$6728
14-17 января	23-ий тур +\$639	22-ой тур -\$317	19-ый тур -\$55	+\$267	+\$6995
21-24 января	24-ый тур -\$74	23-ий тур +\$700	20-ый тур -\$3	+\$623	+\$7618
28-31 января		24-ый тур -\$153	21-ый тур -\$572	-\$725	+\$6893
1-2 февраля	25-ый тур -\$173			-\$173	+\$6720
4-7 февраля	26-ой тур +\$130	25-ый тур -\$371	22-ой тур +\$400	+\$159	+\$6879

Таблица показывает, что совокупная прибыль за 6 месяцев составила бы +6879 долларов.

N.B.

Все приведённые выше результаты вы можете проверить сами, используя файл "3" в прилагавом к книге "Архиве для исследований".

При этом вложения в 1-ый тур английской Премьер-лиги составили бы \$1897. В реальности эти вложения уменьшаются вследствие того, что матчи начинаются в разное время (см. материалы в "Архиве для исследований" или данные статистики в Интернете).

Так, в 1-ом туре Премьер-лига Англии нам понадобилось бы всего \$1384. Это реальная сумма, которая необходима для совершения ставок "1X" всего лишь в 5-ти матчах, которые начались в одно и то же время. Другие матчи начинаются или раньше этих 5-ти матчей, или позже. Таким образом, разное время начала матчей позволяет уменьшить сумму, необходимую для реализации гиперсистемы.

Это относится и к совершению ставок на нескольких чемпионатах. В приведённой выше таблице после 1-го тура английской Премьер-лиги (14-16 августа) следуют два тура в двух чемпионатах: 2-ой тур той же английской Премьер-лиги и 1-ый тур в итальянской Серии В (20-23 августа).

Матчи в этих чемпионатах разделены не только по дням, но также и по времени начала матчей. Если брать затраты на каждый матч этих туров и суммировать их, то мы получим около 4500 долларов. Но в реальности мы потратили бы на совершение всех ставок около 2900 долларов. А с учётом того, что 14-16 августа мы уже заработали в 1-ом туре английской Премьер-лиги +\$700, затраты на совершение ставок 20-23 августа сокращаются до 2200 долларов.

Я не рассчитывал затраты в этих трёх чемпионатах при введении других ограничений (о которых говорилось выше). Но можно точно сказать, что эти затраты будут существенно меньше 2200 долларов. Если посчитаете нужным, можете сами провести необходимые расчёты, используя данные, выложенные в "Архиве для исследований" (файл "Исходные материалы").

Если бы мы делали ставки "1X" на приведённых выше чемпионатах, то заработали бы за полгода около 190000 рублей, что обеспечило бы нам среднемесячный доход примерно в 32000 рублей. А уровень необходимых вложений практически не изменился в сравнении с примером, который мы разбирали в конце главы "Как была найдена закономерность в чемпионате Англии". Напомню, тогда речь шла о ежемесячном доходе в 10000 рублей.

ЧАСТЬ I

Глава 3

Критерии выбора чемпионатов

Почему были исследованы 14 чемпионатов? Почему выбраны именно эти чемпионаты? Почему в этом перечне нет одного из сильных чемпионатов Европы – немецкой Бундеслиги?

В самом начале широкомасштабного исследования принималось во внимание главное обстоятельство: система основана на ставке "Против гостей" (букмекерская ставка "1X" - её полный аналог). Следовательно, в теории это должно выражаться правилом – чем меньше в чемпионате побеждают гости, тем лучше.

Прежде чем приступить к расчётам, достаточно долгое время собирались и анализировались соответствующие статистические материалы.

Данные по процентам побед хозяев и гостей в 25-ти чемпионатах дали исходную точку для отбора чемпионатов (то, что английская Премьер-лига является прибыльной, было известно).

Посмотрите таблицу:

Страна	Чемпионат	Победа хозяев %	Ничьи %	Победа гостей %
Франция-2	Лига 2	46.2	31.2	22.6
Бразилия	Серия А	50.7	25.8	23.5
Австрия	Мобайл-Т Лига	51.4	24.8	23.6
Италия-1	Серия А	47.8	27.8	24.2
Италия-2	Серия В	44.4	31.4	24.2
Испания-2	Лига Аделанте	45.2	29.8	25.0
Франция-1	Лига 1	45.0	29.6	25.2
Норвегия	Типпелига	49.8	25.0	25.2
Россия	Премьер-лига	45.5	29.3	25.3
Греция	Суперлига	49.0	24.8	25.8
Англия-2	Чемпион-лига	44.4	28.4	26.8
Англия-1	Премьер-лига	48.4	24.8	27.0
Бельгия	Юпицер Про Лига	47.8	25.0	27.2
Швейцария	Супер Лига Акспо	48.8	24.0	27.2
Португалия	Лига зон Заррес	44.4	27.8	27.8
Швеция	Лига Аллсвенска	45.5	26.5	28.0
Англия-3	Лига 1	45.0	26.8	28.2
Турция	Тюркцелл Суперлига	46.2	25.6	28.2
Испания-1	Ла Лига	46.8	24.8	28.4
Германия	Бундеслига 1	44.6	26.8	28.6
Голландия	Эредивизион	48.8	22.2	29.0
Дания	Суперлига	44.4	25.2	30.2
Шотландия	Премьер лига	44.0	24.6	31.4
Финляндия	Вейккауслига	42.8	25.2	32.0
Ирландия	Премьер Дивизион	40.6	25.6	33.6

Здесь вы видите усреднённые данные по всем указанным 25-ти чемпионатам за период с 2005 по 2010 годы. Чемпионаты идут в порядке убывания процента победы гостей (правый столбец). Синим цветом выделены чемпионаты, которые выбраны для исследований.

Австрия, Бельгия и Швейцария не исследовались - потому что это не очень сильные футбольные страны (хотя не отрицаю, что, возможно, я зря отказался от возможности изучить перспективы реализации гиперсистемы в этих чемпионатах – может быть, вы попробуете это сделать?).

Турецкий чемпионат мне просто субъективно не нравится.

Российский отпал из-за высокой коррупционности (ничто не заставит меня рассчитывать систему и делать ставки на матчах российского чемпионата).

Немецкая бундеслига смутила большим числом побед гостей и относительно низким процентом побед хозяев. Позже я понял, что был прав, когда принял отрицательное решение по Германии – в сезоне 2010-2011 годов процент побед гостей превышал уровень 30% (по состоянию на 26 февраля – 34%).

Кстати, весьма интересны данные в таблице, в которой чемпионаты размещены в порядке уменьшения процента побед хозяев:

Страна	Чемпионат	Победа хозяев %	Ничьи %	Победа гостей %
Австрия	Мобайл-Т Лига	51.4	24.8	23.6
Бразилия	Серия А	50.7	25.8	23.5
Греция	Суперлига	49.0	24.8	25.8
Норвегия	Типпелига	49.8	25.0	25.2
Голландия	Эредивизион	48.8	22.2	29.0
Швейцария	Суперлига Акспо	48.8	24.0	27.2
Англия-1	Премьер-лига	48.4	24.6	27.0
Бельгия	Юпиер Про Лига	47.8	25.0	27.2
Италия-1	Серия А	47.8	27.8	24.2
Испания-1	Ла Лига	46.8	24.8	28.4
Франция-2	Лига 2	46.2	31.2	22.6
Турция	ТуркиеллСуперлига	46.2	25.6	28.2
Россия	Премьер-лига	45.5	29.3	25.3
Швеция	Лига Аллсвенска	45.5	26.5	28.0
Испания-2	Лига Аделанте	45.2	29.8	25.0
Англия-3	Лига 1	45.0	26.8	28.2
Франция-1	Лига 1	45.0	29.6	25.2
Германия	Бундеслига 1	44.6	26.8	28.6
Италия-2	Серия В	44.4	31.4	24.2
Англия-2	Чемпион-лига	44.4	28.4	26.8
Португалия	Лига зон Загрес	44.4	27.8	27.8
Дания	Суперлига	44.4	25.2	30.2
Шотландия	Премьер лига	44.0	24.6	31.4
Финляндия	Вейккауслига	42.8	25.2	32.0
Ирландия	Премьер Дивизион	40.6	25.6	33.6

N.B.

В полном виде уникальные данные по 5-ти сезонам каждого из 25-ти чемпионатов вы можете получить в файле "4" "Архива для исследований".

Полученные данные были очень интересны. Но они не дали ответа на вопрос: как влияет процент побед гостей на результат применения гиперсистемы (при совершении ставок "1X", которые, напоминаю, являются аналогом ставки "Против победы гостей")?

Вы можете сами заметить: например, в чемпионатах Италии (серия А) и Испании (Лига Аделанте) процент побед гостей очень низок, но если применять к ним гиперсистему с различными ограничениями, получим отрицательные результаты по всем позициям!

Что если провести исследование, связанное с подсчетом среднего уровня коэффициентов на разных ставках?

Оно было сделано, и в результате получены уникальные в своем роде данные:

Страна, чемпионат	Средний коэффициент ставки П1	Средний коэффициент ставки X	Средний коэффициент ставки П2	Среднее значение П1 и П2	Среднее значение П1, X и П2	Среднее 1X
Англия-1 Премьер-лига 2010-11 г.г.	2.69	4.05	5.42	4.06	4.05	1.48
Англия-2 Чемпион-лига 2010-11 г.г.	2.34	3.50	3.76	3.05	3.20	1.36
Англия-3 Лига 1 2010-11 г.г.	2.25	3.52	3.75	3.00	3.17	1.37
Италия-1 Серия А 2010-11 г.г.	2.45	3.54	4.78	3.62	3.59	1.38
Италия-2 Серия В 2010-11 г.г.	2.29	3.06	4.27	3.28	3.21	1.28
Испания-1 Ла Лига 2010-11 г.г.	2.91	4.38	5.62	4.27	4.30	1.54
Испания-2 Лига Аделанте 2010-11 г.г.	2.21	3.29	3.88	3.05	3.13	1.31
Франция-1 Лига 1 2010-11 г.г.	2.40	3.44	4.45	3.43	3.43	1.37
Франция-2 Лига 2 2010-11 г.г.	2.20	3.03	3.95	3.08	3.06	1.27
Греция Суперлига 2010-11 г.г.	2.70	3.59	5.18	3.94	3.82	1.42
Португалия Лига зон Загрес 2010-11 г.г.	2.85	3.95	5.33	4.09	4.04	1.50
Норвегия Тиллелига 2010 г.г.	2.25	3.80	4.44	3.35	3.50	1.37
Швеция Лига Аллсвенска 2010 г.г.	2.34	3.45	3.98	3.16	3.26	1.38
Бразилия Серия А 2010 г.г.	2.14	3.62	4.49	3.32	3.42	1.33

Как видите, уровень коэффициентов в разных странах и чемпионатах разный.

Наиболее высоко букмекеры оценивают основные чемпионаты Испании, Англии и Португалии.

Разумеется, оценочная политика букмекерских контор в отношении, скажем, английской Премьер-лиги и шведского чемпионата не может быть одинаковой. Однако не ожидалось, что разница в коэффициентах окажется настолько ощутимой. Например, между испанской Ла Лигой и шведской Лигой Аллсвенска разница в уровне коэффициентов составляет 27 процентов. И даже в испанской Ла Лиге и итальянской серии А коэффициенты разнятся почти на 17 процентов. Ощутите разницу.

Впрочем, эти изыскания в итоге дали только определение дальнейшей методики и путей исследования.

Например, в норвежском и шведском чемпионатах средний уровень коэффициентов ставки "1X" практически равны, однако применение гиперсистемы в этих странах дает абсолютно противоположные результаты. В итальянских серии А и серии В ситуация вообще парадоксальная: в серии А средний коэффициент ставок "1X" заметно выше, но положительный результат (прибыль) мы имеем в серии В...

Таким образом, на сегодняшний день не могу выявить однозначную закономерность, связывающую результат применения гиперсистемы с какими-то внешними критериями.

Поэтому на данный момент при выборе чемпионата вы можете использовать результаты, полученные мною и описанные в этой книге. Другой вариант – проведение дополнительных собственных исследований. В идеале лучше использовать и то, и другое (я всегда был сторонником обязательных творческих дополнений своих систем).

На сегодняшний день наиболее исследованный мною чемпионат – это английская Премьер-лига. Расчет гиперсистемы в сезоне 2009-2010 годов и её реальное применение в 26-ти турах сезона 2010-2011 годов дало сопоставимые положительные результаты (для простоты расчетов - несколько тысяч долларов при размере прибыли на каждой ставке \$100). Обязательно имейте это в виду.

Кроме этого, в предпоследней главе книги я расскажу вам о новой закономерности, которая охватывает почти все исследованные чемпионаты.

Исследования по определению критериев выбора наиболее выгодных чемпионатов не оставляю. Некоторые цифры, наработки и мысли у меня уже имеются, и если будут получены обнадеживающие результаты, вы их получите в обновлённых версиях этой книги.

ЧАСТЬ II

Глава 1

Специальные финансовые стратегии

Итак, найденная закономерность позволяет получить в течение одного чемпионата ощутимую прибыль. Но для этого необходимо вложение определённой суммы денег.

В приведенных выше расчётах оперировалось суммами от 1300 до 2200 долларов. Могу предположить, что такой уровень инвестиций не по карману некоторым читателям.

Ничего страшного. Реализовывать гиперсистему можно и с гораздо меньшими суммами. Об этом мы поговорим во второй части этой главы, посвященной использованию специальных финансовых стратегий, которые:

1. Оптимизируют итоговую прибыль.

2. Уменьшают уровень вложений при реализации гиперсистемы.

В основной стратегии будут рассматриваться на примере 26-ти туров английской Премьер-лиги сезона 2010-2011 годов.

[illegible]

Первая стратегия

Используем одно ограничение: исключаем все матчи, в которых коэффициент ставки "За гостей" равен 5-ти и больше 5-ти. В оставшихся матчах совершаем ставки "1X". В первом туре размер прибыли в каждом матче на ставке "1X" равен \$100, во втором - \$110, в третьем - \$120 и т.д. То есть в каждом туре мы увеличиваем размер прибыли в каждом матче на \$10.

Премьер-лига чемпионата Англии. Сезон 2010-2011 годов, 26 туров.

Итоговый результат при реализации стратегии - прибыль **+\$6562** (представлено в виде таблицы с последовательно сменяющимися друг друга данными; изменения происходят раз в несколько секунд):

	Размер прибыли на каждой ставке	Итог по туру	Общая текущая прибыль
1-ый тур	\$100	+\$700	+\$700
2-ой тур	\$110	+\$25	+\$725
3-ий тур	\$120	+\$502	+\$1227
4-ый тур	\$130	+\$731	+\$1958
5-ый тур	\$140	+\$444	+\$2402
6-ой тур	\$150	-\$288	+\$2114
7-ой тур	\$160	+\$693	+\$2807
8-ой тур	\$170	+\$432	+\$3239
9-ый тур	\$180	-\$103	+\$3136

	Размер прибыли на каждой ставке	Итог по туру	Общая текущая прибыль
10-ый тур	\$190	+\$395	+\$3531
11-ый тур	\$200	+\$944	+\$4475
12-ый тур	\$210	-\$193	+\$4282
13-ый тур	\$220	+\$257	+\$4539
14-ый тур	\$230	+\$53	+\$4592
15-ый тур	\$240	+\$1162	+\$5754
16-ый тур	\$250	+\$903	+\$6657
17-ый тур	\$260	+\$1550	+\$8207
18-ый тур	\$270	+\$138	+\$8345

	Размер прибыли на каждой ставке	Итог по туру	Общая текущая прибыль
19-ый тур	\$280	-\$2850	+\$5495
20-ый тур	\$290	-\$450	+\$5045
21-ый тур	\$300	-\$210	+\$4835
22-ой тур	\$310	+\$59	+\$4894
23-ий тур	\$320	+\$2045	+\$6939
24-ый тур	\$330	-\$244	+\$6695
25-ый тур	\$340	-\$588	+\$6107
26-ой тур	\$350	+\$455	+\$6562
Итого			+\$6562

Полученная прибыль (+\$6562) гораздо выше прежнего результата, полученного без применения стратегии (+\$3976).

При использовании этой стратегии одновременно в трёх чемпионатах результат будет следующий (представлено в виде таблицы с последовательно сменяющимися друг друга данными; изменения происходят раз в несколько секунд):

Дата	Англия-1 Премьер-лига	Италия-2 Серия В	Испания-1 Ла Лига	Итого	Общая прибыль
14-16 августа	1-ый тур +\$700			+\$700	+\$700
20-23 августа	2-ой тур +\$25	1-ый тур +\$37		+\$62	+\$762
26-30 августа	3-ий тур +\$502	2-ой тур +\$583	1-ый тур 0\$	+\$1085	+\$1847
4-5 сентября		3-ий тур -\$67		-\$67	+\$1780
10-13 сентября	4-ый тур +\$731	4-ый тур -\$246	2-ой тур -\$232	+\$253	+\$2033
17-20 сентября	5-ый тур +\$444	5-ый тур +\$1120	3-ий тур -\$30	+1534	+\$3567
21-23 сентября			4-ый тур -\$614	-\$614	+\$2953
24-27 сентября	6-ой тур -\$288	6-ой тур +\$1142	5-ый тур -\$697	+\$157	+\$3110

Дата	Англия-1 Премьер-лига	Италия-2 Серия В	Испания-1 Ла Лига	Итого	Общая прибыль
1-4 октября	7-ой тур +\$693	7-ой тур -\$1078	6-ой тур +\$750	+\$365	+\$3475
9-10 октября		8-ой тур +\$391		+\$391	+\$3866
13 октября		9-ый тур +\$1260		+\$1260	+\$5126
16-18 октября	8-ой тур +\$432	10-ый тур +\$32	7-ой тур +\$272	+\$736	+\$5862
22-25 октября	9-ый тур -\$103	11-ый тур +\$88	8-ой тур +\$629	+\$614	+\$6476
30 октября-1 ноября	10-ый тур +\$395	12-ый тур -\$330	9-ый тур +\$92	+\$157	+\$6633
5-8 ноября	11-ый тур +\$944	13-ый тур -\$15	10-ый тур +\$726	+\$1655	+\$8288
9-10 ноября	12-ый тур -\$193	14-ый тур -\$262		-\$455	+\$7833

Дата	Англия-1 Премьер-лига	Италия-2 Серия В	Испания-1 Ла Лига	Итого	Общая прибыль
13-15 ноября	13-ый тур +\$257	15-ый тур -\$1236	11-ый тур +\$222	-\$757	+\$7076
19-22 ноября	14-ый тур +\$53	16-ый тур +\$1175	12-ый тур +\$825	+\$2053	+\$9129
26-29 ноября	15-ый тур +\$1162	17-ый тур -\$3814	13-ый тур -\$365	-\$3017	+\$6112
4-6 декабря	16-ый тур +\$903	18-ый тур +\$1588	14-ый тур +\$1553	+\$4044	+\$10156
10-13 декабря	17-ый тур +\$1550	19-ый тур -\$482	15-ый тур +\$890	+\$1958	+\$12114
17-20 декабря	18-ый тур +\$138	20-ый тур +\$1578	16-ый тур -\$1045	+\$671	+\$12785
26-27 декабря	19-ый тур -\$2850			-\$2850	+\$9935
28-29 декабря	20-ый тур -\$450			-\$450	+\$9485

Дата	Англия-1 Премьер-лига	Италия-2 Серия В	Испания-1 Ла Лига	Итого	Общая прибыль
1-3 января	21-ый тур -\$210		17-ый тур -\$416	-\$626	+\$8799
4-5 января	22-ой тур +\$59			+\$59	+\$8858
7-10 января		21-ый тур +\$1500	18-ый тур +\$894	+\$2394	+\$11252
14-17 января	23-ий тур +\$2045	22-ой тур -\$983	19-ый тур -\$154	+\$908	+\$12160
21-24 января	24-ый тур -\$244	23-ий тур +\$2240	20-ый тур -\$9	+\$1987	+\$14147
28-31 января		24-ый тур -\$505	21-ый тур -\$1716	-\$2221	+\$11926
1-2 февраля	25-ый тур -\$588			-\$588	+\$11338
4-7 февраля	26-ой тур +\$455	25-ый тур -\$1261	22-ой тур +\$1240	+\$434	+\$11772

В первых турах здесь уровень вложений не увеличивается, но итоговая прибыль возрастает по сравнению с одним чемпионатом Англии практически в два раза – до +\$11722.

Вторая стратегия

Используем одно ограничение: исключаем все матчи, в которых коэффициент ставки "За гостей" равен 5-ти и больше 5-ти. В оставшихся матчах совершаем ставки "1X". В каждом туре размер прибыли на ставках "1X" равен \$100. После тура, в котором итоговый результат отрицательный, увеличиваем размер прибыли на ставках "1X" в 2 раза (до \$200). В случае, если в таком туре вновь имеем отрицательный результат, увеличиваем размер прибыли на ставках "1X" еще в 2 раза (до \$400). И так далее – до получения прибыли в одном из последующих туров, после чего возвращаемся к уровню прибыли \$100.

Премьер-лига чемпионата Англии. Сезон 2010-2011 годов, 26 туров.

Итоговый результат при реализации стратегии - прибыль +\$4719 *(представлено в виде таблицы с последовательно сменяющимися друг друга данными; изменения происходят раз в несколько секунд)*:

	Размер прибыли на ставке	Итог по туру, \$\$	Общая текущая прибыль
1-ый тур	\$100	+\$700	+\$700
2-ой тур	\$100	+\$23	+\$723
3-ий тур	\$100	+\$418	+\$1141
4-ый тур	\$100	+\$562	+\$1703
5-ый тур	\$100	+\$317	+\$2020
6-ой тур	\$100	-\$192	+\$1828
7-ой тур	\$200	+\$866	+\$2694
8-ой тур	\$100	\$254	+\$2948
9-ый тур	\$100	-\$57	+\$2891

	Размер прибыли на ставке	Итог по туру, \$\$	Общая текущая прибыль
10-ый тур	\$200	+\$416	+\$3307
11-ый тур	\$100	+\$472	+\$3779
12-ый тур	\$100	-\$92	+\$3687
13-ый тур	\$200	+\$234	+\$3921
14-ый тур	\$100	+\$23	+\$3944
15-ый тур	\$100	+\$484	+\$4428
16-ый тур	\$100	+\$361	+\$4789
17-ый тур	\$100	+\$596	+\$5385
18-ый тур	\$100	+\$51	+\$5436

	Размер прибыли на ставке	Итог по туру, \$\$	Общая текущая прибыль
19-ый тур	\$100	-\$1018	+\$4418
20-ый тур	\$200	-\$310	+\$4108
21-ый тур	\$400	-\$280	+\$3828
22-ой тур	\$800	+\$152	+\$3980
23-ий тур	\$100	+\$639	+\$4619
24-ый тур	\$100	-\$74	+\$4545
25-ый тур	\$200	-\$346	+\$4199
26-ой тур	\$400	+\$520	+\$4719
Итого			+\$4719

При использовании этой стратегии одновременно в трёх чемпионатах результат будет следующий:

Дата	Англия-1 Премьер-лига	Италия-2 Серия В	Испания-1 Ла Лига	Итого	Общая прибыль
14-16 августа	1-ый тур +\$700			+\$700	+\$700
20-23 августа	2-ой тур +\$23	1-ый тур +\$37		+\$60	+\$760
26-30 августа	3-ий тур +\$418	2-ой тур +\$530	1-ый тур 0\$	+\$948	+\$1708
4-5 сентября		3-ий тур -\$56		-\$56	+\$1652
10-13 сентября	4-ый тур +\$562	4-ый тур -\$378	2-ой тур -\$211	-\$27	+\$1625
17-20 сентября	5-ый тур +\$317	5-ый тур +\$3200	3-ий тур -\$50	+3467	+\$5092
21-23 сентября			4-ый тур -\$1888	-\$1888	+\$3204
24-27 сентября	6-ой тур -\$192	6-ой тур +\$761	5-ый тур -\$3984	-\$3379	-\$175
1-4 октября	7-ой тур +\$866	7-ой тур -\$674	6-ой тур +\$8000	+\$8192	+\$8017
9-10 октября		8-ой тур +\$460		+\$460	+\$8477
13 октября		9-ый тур +\$700		+\$700	+\$9177
16-18 октября	8-ой тур +\$254	10-ый тур +\$17	7-ой тур +\$170	+\$441	+\$9618
22-25 октября	9-ый тур -\$57	11-ый тур +\$44	8-ой тур +\$370	+\$357	+\$9975
30 октября-1 ноября	10-ый тур +\$416	12-ый тур -\$157	9-ый тур +\$51	+\$310	+\$10285
5-8 ноября	11-ый тур +\$472	13-ый тур -\$14	10-ый тур +\$382	+\$840	+\$11125
9-10 ноября	12-ый тур -\$92	14-ый тур -\$456		-\$548	+\$10577
13-15 ноября	13-ый тур +\$234	15-ый тур -\$4120	11-ый тур +\$111	-\$3775	+\$6802
19-22 ноября	14-ый тур +\$23	16-ый тур +\$7520	12-ый тур +\$393	+\$7936	+\$14738
26-29 ноября	15-ый тур +\$484	17-ый тур -\$1467	13-ый тур -\$166	-\$1149	+\$13589
4-6 декабря	16-ый тур +\$361	18-ый тур +\$1176	14-ый тур +\$1350	+\$2887	+\$16476
10-13 декабря	17-ый тур +\$596	19-ый тур -\$172	15-ый тур +\$371	+\$795	+\$17271
17-20 декабря	18-ый тур +\$51	20-ый тур +\$1088	16-ый тур -\$418	+\$721	+\$17992
26-27 декабря	19-ый тур -\$1018			-\$1018	+\$16974
28-29 декабря	20-ый тур -\$310			-\$155	+\$16819
1-3 января	21-ый тур -\$280		17-ый тур -\$320	-\$600	+\$16219
4-5 января	22-ой тур +\$152			+\$152	+\$16371
7-10 января		21-ый тур +\$500	18-ый тур +\$1324	+\$1824	+\$18195
14-17 января	23-ий тур +\$639	22-ой тур -\$317	19-ый тур -\$55	+\$267	+\$18462
21-24 января	24-ый тур -\$74	23-ий тур +\$1400	20-ый тур -\$6	+\$1320	+\$19782
28-31 января		24-ый тур -\$153	21-ый тур -\$2288	-\$2441	+\$17341
1-2 февраля	25-ый тур -\$346			-\$346	+\$16995
4-7 февраля	26-ой тур +\$520	25-ый тур -\$742	22-ой тур +\$3200	+\$2978	+\$19973

Получение очень неплохой прибыли (+\$19973) затруднено только одним обстоятельством: для поддержки серии из отрицательных туров необходимо иметь на счете как минимум 10 тысяч долларов. Это могут позволить себе не все.

Третья стратегия

Оригинальная, но эффективная и малозатратная стратегия. Разрабатывалась с использованием принципиальных идей трёх классических систем финансового менеджмента. Можно сказать, что это квинтэссенция систем Д'Аламбера, Грайнда и Мартингейла.

Суть стратегии в следующем:

В серии туров, в которых имеем прибыль, необходимо применить **чередование обычного и удвоенного уровня прибыли на каждой ставке "1X"**. После тура, в котором получена прибыль, увеличиваем размер прибыли на ставках "1X" до \$200. Если и теперь имеем прибыль, в следующем туре снижаем прибыль до \$100. Затем снова увеличиваем до \$200. И так далее.

В серии отрицательных туров чередуются двойное уменьшение прибыли на каждой ставке "1X" и обычная прибыль. После тура, в котором имеется убыток, уменьшаем размер прибыли на ставках "1X" до \$50. Если и теперь имеем убыток, возвращаемся к уровню прибыли \$100. Затем снова уменьшаем до \$50. И так далее. Но после выигрышного тура прибыль на ставках "1X" в следующем туре увеличиваем до \$200.

Наглядно это выглядит так. Премьер-лига чемпионата Англии. Сезон 2010-11 г.г. 26 туров (представлено в виде таблицы с последовательно сменяющимися друг друга данными; изменения происходят раз в несколько секунд):

	Размер прибыли на ставке	После проигрыша чередуются двойное уменьшение и обычные ставки После выигрыша чередуются удвоение и обычные ставки.	Общая текущая прибыль
1-ый тур	\$100	+\$700	+\$700
2-ой тур	\$200	+\$46	+\$746
3-ий тур	\$100	+\$418	+\$1164
4-ый тур	\$200	+\$1124	+\$2288
5-ый тур	\$100	+\$317	+\$2605
6-ой тур	\$200	-\$384	+\$2221
7-ой тур	\$50	+\$217	+\$2435
8-ой тур	\$200	+\$508	+\$2943
9-ый тур	\$100	-\$57	+\$2886

	Размер прибыли на ставке	После проигрыша чередуются двойное уменьшение и обычные ставки После выигрыша чередуются удвоение и обычные ставки.	Общая текущая прибыль
10-ый тур	\$50	+\$104	+\$2990
11-ый тур	\$200	+\$944	+\$3934
12-ый тур	\$100	-\$92	+\$3842
13-ый тур	\$50	+\$59	+\$3901
14-ый тур	\$200	+\$46	+\$3947
15-ый тур	\$100	+\$484	+\$4431
16-ый тур	\$200	+\$722	+\$5153
17-ый тур	\$100	+\$596	+\$5749
18-ый тур	\$200	+\$102	+\$5851

	Размер прибыли на ставке	После проигрыша чередуются двойное уменьшение и обычные ставки После выигрыша чередуются удвоение и обычные ставки.	Общая текущая прибыль
19-ый тур	\$100	-\$1018	+\$4833
20-ый тур	\$50	-\$78	+\$4755
21-ый тур	\$100	-\$70	+\$4685
22-ый тур	\$50	+\$10	+\$4695
23-ий тур	\$200	+\$1278	+\$5973
24-ый тур	\$100	-\$74	+\$5899
25-ый тур	\$50	-\$87	+\$5812
26-ый тур	\$100	+\$130	+\$5942
Итого			+\$5942

Итоговый результат: +\$5942. И он не так уж отличается от результата, который мы имели в первой стратегии (+\$6562). Но здесь реализация системы гораздо спокойнее.

При использовании этой стратегии одновременно в трёх чемпионатах результат будет следующий:

Дата	Англия-1 Премьер-лига	Италия-2 Серия В	Испания-1 Ла Лига	Итого	Общая прибыль
14-16 августа	1-ый тур +\$700			+\$700	+\$700
20-23 августа	2-ой тур +\$46	1-ый тур +\$37		+\$83	+\$783
26-30 августа	3-ий тур +\$418	2-ой тур +\$1060	1-ый тур 0\$	+\$1478	+\$2261
4-5 сентября		3-ий тур -\$56		-\$56	+\$2205
10-13 сентября	4-ый тур +\$1124	4-ый тур -\$95	2-ой тур -\$211	+\$818	+\$3023
17-20 сентября	5-ый тур +\$317	5-ый тур +\$800	3-ий тур -\$13	+\$1104	+\$4127
21-23 сентября			4-ый тур -\$472	-\$472	+\$3655
24-27 сентября	6-ой тур -\$384	6-ой тур +\$1522	5-ый тур -\$249	+\$889	+\$4544
1-4 октября	7-ой тур +\$217	7-ой тур -\$674	6-ой тур +\$500	+\$43	+\$4587
9-10 октября		8-ой тур +\$115		+\$115	+\$4702
13 октября		9-ый тур +\$1400		+\$1400	+\$6102
16-18 октября	8-ой тур +\$508	10-ый тур +\$17	7-ой тур +\$340	+\$865	+\$6967
22-25 октября	9-ый тур -\$57	11-ый тур +\$88	8-ой тур +\$370	+\$401	+\$7368
30 октября-1 ноября	10-ый тур +\$104	12-ый тур -\$157	9-ый тур +\$102	+\$49	+\$7417
5-8 ноября	11-ый тур +\$944	13-ый тур -\$4	10-ый тур +\$382	+\$1322	+\$8739
9-10 ноября	12-ый тур -\$92	14-ый тур -\$114		-\$206	+\$8533
13-15 ноября	13-ый тур +\$59	15-ый тур -\$258	11-ый тур +\$222	+\$23	+\$8556
19-22 ноября	14-ый тур +\$46	16-ый тур +\$470	12-ый тур +\$393	+\$909	+\$9465
26-29 ноября	15-ый тур +\$484	17-ый тур -\$2934	13-ый тур -\$332	-\$2782	+\$6683
4-6 декабря	16-ый тур +\$722	18-ый тур +\$294	14-ый тур +\$338	+\$1354	+\$8037
10-13 декабря	17-ый тур +\$596	19-ый тур -\$344	15-ый тур +\$742	+\$994	+\$9031
17-20 декабря	18-ый тур +\$102	20-ый тур +\$272	16-ый тур -\$418	-\$44	+\$8987
26-27 декабря	19-ый тур -\$1018			-\$1018	+\$7969
28-29 декабря	20-ый тур -\$78			-\$78	+\$7891
1-3 января	21-ый тур -\$70		17-ый тур -\$80	-\$150	+\$7741
4-5 января	22-ой тур +\$10			+\$10	+\$7751
7-10 января		21-ый тур +\$1000	18-ый тур +\$331	+\$1331	+\$9082
14-17 января	23-ий тур +\$1278	22-ой тур -\$317	19-ый тур -\$110	+\$851	+\$9933
21-24 января	24-ый тур -\$74	23-ий тур +\$350	20-ый тур -\$2	+\$274	+\$10207
28-31 января		24-ый тур -\$306	21-ый тур -\$572	-\$878	+\$9329
1-2 февраля	25-ый тур -\$87			-\$87	+\$9242
4-7 февраля	26-ой тур +\$130	25-ый тур -\$186	22-ой тур +\$20	-\$36	+\$9206

Итоговый результат: +\$9206.

ЧАСТЬ II

Глава I

Специальные финансовые стратегии

б) Стратегия, уменьшающая уровень вложений

Разделы данной страницы:

Первый вариант

Второй вариант. Использование половины банка

Первый вариант

Во всех рассмотренных в книге примерах, изложенных до настоящего момента, размер вложений целиком зависел от коэффициентов ставки "1X" и от числа матчей первого тура, участвующих в системе (оставшихся после применения ограничений).

Конечно, мы можем уменьшать затратность, закладывая в каждую ставку прибыль не \$100 (как это делал мною во всех расчетах для данной книги), а, например, \$50 или даже ниже - в зависимости от того, сколько денег имеется на счете.

Но есть ли возможность самому (и более точно) определить, какую сумму вкладывать в чемпионат?

Да, такая возможность имеется.

Допустим, у нас есть всего \$100, и мы решили работать на английской Премьер-лиге. Возьмем для примера те же 26 туров сезона 2010-2011 годов. Будем использовать одно из стандартных ограничений: исключаем из списка те матчи, в которых коэффициент ставки "За гостей" равен 5-ти и больше 5-ти.

Первый тур:

14/08 15:45	1) <u>Тоттенхэм</u> 2) <u>Манчестер Сити</u>	0:0	2.20	3.35	3.55	<u>1.35</u>	1.38	1.76	0.0=>1.61	0.0=>2.48	2.5	1.99	1.91
14/08 18:00	1) <u>Астон Вилла</u> 2) <u>Вест Хэм</u>	3:0	1.95	3.40	4.35	<u>1.26</u>	1.37	1.95	0.0=>1.44	0.0=>3.05	2.5	1.90	2.00
14/08 18:00	1) <u>Блэкберн</u> 2) <u>Эвертон</u>	1:0	3.05	3.30	2.48	<u>1.61</u>	1.39	1.44	0.0=>2.22	0.0=>1.74	2.5	1.78	2.16
14/08 18:00	1) <u>Болтон</u> 2) <u>Фулхэм</u>	0:0	2.24	3.30	3.50	<u>1.36</u>	1.39	1.73	0.0=>1.62	0.0=>2.46	2.5	1.75	2.20
14/08 18:00	1) <u>Вулверхэмптон</u> 2) <u>Сток Сити</u>	2:1	2.40	3.25	3.20	<u>1.41</u>	1.40	1.65	0.0=>1.71	0.0=>2.28	2.5	1.63	2.44
14/08 18:00	1) <u>Сандерленд</u> 2) <u>Виррингем</u>	2:2	2.14	3.30	3.75	<u>1.32</u>	1.39	1.80	0.0=>1.54	0.0=>2.66	2.5	1.72	2.26
14/08 18:00	1) <u>Уиган Атлетик</u> 2) <u>Баззфорд</u>	0:4	1.75	3.75	5.10	1.21	1.32	2.22	0.0=>1.33	0.0=>3.65	2.5	1.96	1.94
14/08 20:30	1) <u>Челси</u> 2) <u>Вест Бромвич</u>	6:0	1.15	3.30	22.00	1.03	1.11	6.50	-2.0=>1.85	+1.5=>2.98	2.5	2.82	1.49
15/08 19:00	1) <u>Ливерпуль</u> 2) <u>Арсенал Л</u>	1:1	2.46	3.35	3.05	<u>1.44</u>	1.38	1.62	0.0=>1.76	0.0=>2.20	2.5	1.71	2.28
16/08 23:00	1) <u>Манчестер Юн</u> 2) <u>Ньюкасл</u>	3:0	1.23	4.40	15.00	1.05	1.16	4.75	-2.0=>2.40	+1.5=>2.14	2.5	2.20	1.75

После применения ограничений у нас остаётся 7 матчей.

Как распределить наши \$100 таким образом, чтобы в каждом матче прибыль на ставке "1X" было одинаковой? Вручную сделать это затруднительно, а порой и практически невозможно.

Для решения этой задачи был создан специальный мультикалькулятор, который входит в комплект данной книги - Вы его скачали при покупке данного пособия.

О процессе активации программы мультикалькулятора подробно рассказано на [этой странице книги](#).

Давайте сделаем небольшое отступление и рассмотрим, как пользоваться мультикалькулятором.

4.avi
5.avi
6.avi

Следует учитывать, что ввиду сложности и объема последовательных расчетов результат мультипликатор выдаёт не мгновенно, а с некоторой задержкой. Нажав кнопку "Рассчитать", подождите некоторое время. Несколько секунд здесь ничего не решат.

Продолжим.

Расчёт 26-ти туров английской Премьер-лиги сезона 2010-2011 годов даёт при использовании такой стратегии общий рост банка до \$654 (чистая прибыль составляет +\$554). Напомним: при первоначальном банке размером \$100.

Соответственно, если бы мы использовали банк размером \$1000, через 26 туров мы имели бы на счёте \$6540.

Речь идет о более чем 5-кратном росте банка.

Второй вариант. Использование половины банка

Это менее прибыльный вариант, но более безопасный. При использовании половины банка мы избегаем потери всего банка в том гипотетическом случае, если в первом туре проигрывающими окажутся все ставки.

Сравнительная таблица двух вариантов стратегии *(представлено в виде таблицы с последовательно сменяющимися друг друга данными; изменения происходят раз в несколько секунд)*:

	Первый вариант стратегии		Второй вариант стратегии		
	Размер банка	Итог по туру	Банк \$200, используем 1/2	Итог по туру	Общая текущая прибыль
1-ый тур	\$100	+\$35	\$100	+\$35	+\$35
2-ой тур	\$135	+\$3	$\$235/2 = \118	+\$3	+\$38
3-ий тур	\$138	+\$54	$\$238/2 = \119	+\$47	+\$85
4-ый тур	\$192	+\$81	$\$285/2 = \143	+\$60	+\$145
5-ый тур	\$273	+\$73	$\$345/2 = \173	+\$40	+\$191
6-ой тур	\$346	-\$41	$\$391/2 = \196	-\$23	+\$168
7-ой тур	\$305	+\$75	$\$368/2 = \184	+\$45	+\$213
8-ой тур	\$380	+\$66	$\$413/2 = \207	+\$36	+\$249
9-ый тур	\$446	-\$11	$\$449/2 = \225	-\$6	+\$243

	Первый вариант стратегии		Второй вариант стратегии		
	Размер банка	Итог по туру	Банк \$200, используем 1/2	Итог по туру	Общая текущая прибыль
10-ый тур	\$435	+\$72	$\$443/2 = \222	+\$37	+\$280
11-ый тур	\$507	+\$148	$\$480/2 = \240	+\$70	+\$350
12-ый тур	\$655	-\$46	$\$550/2 = \275	-\$19	+\$331
13-ый тур	\$609	+\$42	$\$531/2 = \266	+\$18	+\$349
14-ый тур	\$651	+\$6	$\$549/2 = \275	+\$3	+\$352
15-ый тур	\$657	+\$197	$\$552/2 = \276	+\$83	+\$435
16-ый тур	\$854	+\$282	$\$635/2 = \318	+\$105	+\$540
17-ый тур	\$1136	+\$341	$\$740/2 = \370	+\$111	+\$651
18-ый тур	\$1477	+\$74	$\$851/2 = \426	+\$21	+\$672

	Первый вариант стратегии		Второй вариант стратегии		
	Размер банка	Итог по туру	Банк \$200, используем 1/2	Итог по туру	Общая текущая прибыль
19-ый тур	\$1551	-\$791	$\$872/2 = \436	-\$222	+\$450
20-ый тур	\$760	-\$167	$\$650/2 = \325	-\$71	+\$379
21-ый тур	\$593	-\$30	$\$579/2 = \290	-\$15	+\$364
22-ой тур	\$563	0	$\$564/2 = \282	0	+\$364
23-ий тур	\$563	+\$169	$\$564/2 = \282	+\$85	+\$449
24-ый тур	\$732	-\$44	$\$649/2 = \325	-\$20	+\$429
25-ый тур	\$688	-\$82	$\$629/2 = \315	-\$38	+\$391
26-ой тур	\$606	+\$48	$\$591/2 = \296	+\$24	+\$415
Итог	\$654	+\$554	\$615		+\$415

Итог тут дан по результатам всех 26 туров.

Вы можете видеть, что при использовании половины банка прибыль снизилась до +\$415.

В этом варианте, кстати, есть возможность существенного увеличения прибыли, если начиная с 3-4 тура (если уже имеется ощутимая общая текущая прибыль) использовать в системе 2/3 или 3/4 банка.

Другая возможность: в каждом туре можно прибавлять по \$10 к рассчитанному значению банка. Либо использовать прогрессивное прибавление – в первом туре прибавлять \$10, во втором \$11, в третьем \$12 и т.д.

Можно также объединить две эти возможности и использовать их одновременно.

Вот расчёты по применению объединённых возможностей *(представлено в виде таблицы с последовательно сменяющимися друг друга данными; изменения происходят раз в несколько секунд)*:

	Первый вариант стратегии		Второй вариант стратегии			Второй вариант стратегии. С прибавлением \$10+\$1 к банку в каждом туре		
	Размер банка	Итог по туру	Банк \$200, используем 1/2	Итог по туру	Общая текущая прибыль	Банк \$200, используем 1/2 банка. Начиная с 4-го тура используем 1/2 банка	Итог по туру	Общая текущая прибыль
1-ый тур	\$100	+\$35	\$100	+\$35	+\$35	\$100	+\$35	+\$35
2-ой тур	\$135	+\$3	$\$235/2 = \118	+\$3	+\$38	$\$235/2 = 118+10 = \128	+\$3	+\$38
3-ий тур	\$138	+\$54	$\$238/2 = \119	+\$47	+\$85	$\$238/2 = 119+11 = \130	+\$51	+\$89
4-ый тур	\$192	+\$81	$\$285/2 = \143	+\$60	+\$145	$\$289/1.33 = 217+12 = \229	+\$96	+\$185
5-ый тур	\$273	+\$73	$\$345/2 = \173	+\$46	+\$191	$\$385/1.33 = 290+13 = \303	+\$81	+\$266
6-ой тур	\$346	-\$41	$\$391/2 = \196	-\$23	+\$168	$\$466/1.33 = 350+14 = \364	-\$43	+\$223
7-ой тур	\$305	+\$75	$\$368/2 = \184	+\$45	+\$213	$\$423/1.33 = 318+15 = \333	+\$81	+\$304
8-ой тур	\$380	+\$66	$\$413/2 = \207	+\$36	+\$249	$\$504/1.33 = 379+16 = \395	+\$69	+\$373
9-ый тур	\$446	-\$11	$\$449/2 = \225	-\$6	+\$243	$\$573/1.33 = 431+17 = \448	-\$12	+\$361

	Первый вариант стратегии		Второй вариант стратегии			Второй вариант стратегии. С прибавлением \$10+\$1 к банку в каждом туре		
	Размер банка	Итог по туру	Банк \$200, используем 1/2	Итог по туру	Общая текущая прибыль	Банк \$200, используем 1/2 банка. Начиная с 4-го тура используем 1/2 банка	Итог по туру	Общая текущая прибыль
10-ый тур	\$435	+\$72	$\$443/2 = \222	+\$37	+\$280	$\$561/1.33 = 422+18 = \440	+\$73	+\$434
11-ый тур	\$507	+\$148	$\$480/2 = \240	+\$70	+\$350	$\$634/1.33 = 477+19 = \496	+\$145	+\$579
12-ый тур	\$655	-\$46	$\$550/2 = \275	-\$19	+\$331	$\$779/1.33 = 586+20 = \606	-\$42	+\$537
13-ый тур	\$609	+\$42	$\$531/2 = \266	+\$18	+\$349	$\$737/1.33 = 554+21 = \575	+\$39	+\$576
14-ый тур	\$651	+\$6	$\$549/2 = \275	+\$3	+\$352	$\$776/1.33 = 584+22 = \606	+\$7	+\$583
15-ый тур	\$657	+\$197	$\$552/2 = \276	+\$83	+\$435	$\$783/1.33 = 589+23 = \612	+\$184	+\$767
16-ый тур	\$854	+\$282	$\$635/2 = \318	+\$105	+\$540	$\$967/1.33 = 727+24 = \751	+\$248	+\$1015
17-ый тур	\$1136	+\$341	$\$740/2 = \370	+\$111	+\$651	$\$1215/1.33 = 914+25 = \939	+\$282	+\$1297
18-ый тур	\$1477	+\$74	$\$851/2 = \426	+\$21	+\$672	$\$1497/1.33 = 1126+26 = \1152	+\$57	+\$1354

	Первый вариант стратегии		Второй вариант стратегии			Второй вариант стратегии. С прибавлением \$10+\$1 к банку в каждом туре		
	Размер банка	Итог по туру	Банк \$200, используем 1/2	Итог по туру	Общая текущая прибыль	Банк \$200, используем 1/5 банка. Начиная с 4-го тура используем 1/4 банка	Итог по туру	Общая текущая прибыль
19-ый тур	\$1551	-\$791	$5872/2 = \$436$	-\$222	+\$450	$\$1554/1.33 = 1168+27 = \1195	-\$609	+\$745
20-ый тур	\$760	-\$167	$5650/2 = \$325$	-\$71	+\$379	$\$945/1.33 = 711+28 = \739	-\$161	+\$584
21-ый тур	\$593	-\$30	$5579/2 = \$290$	-\$15	+\$364	$\$784/1.33 = 590+29 = \619	-\$32	+\$552
22-ый тур	\$563	0	$5564/2 = \$282$	0	+\$364	$\$752/1.33 = 565+30 = \595	0	+\$552
23-ый тур	\$563	+\$169	$5564/2 = \$282$	+\$85	+\$449	$\$752/1.33 = 565+30 = \595	+\$179	+\$731
24-ый тур	\$732	-\$44	$5649/2 = \$325$	-\$20	+\$429	$\$931/1.33 = 700+31 = \731	-\$45	+\$686
25-ый тур	\$688	-\$82	$5629/2 = \$315$	-\$38	+\$391	$\$886/1.33 = 666+32 = \698	-\$84	+\$602
26-ый тур	\$606	+\$48	$5591/2 = \$296$	+\$24	+\$415	$\$802/1.33 = 603+33 = \636	+\$52	+\$654
Итого	\$654	+\$554	\$615		+\$815	+\$854		+\$654

Как видите, прибыль здесь увеличилась более чем на 50% и составила +\$654.

В описанных выше стратегиях использовалось при выборе матчей всего одно ограничение: исключение матчей с коэффициентами ставок "За гостей", равными 5-ти и больше 5-ти.

Возможно, неплохие прибыли могут иметь место при использовании других ограничений. Необходимую исследовательскую работу вы можете провести здесь сами.

ЧАСТЬ II

Глава 2

Новая сенсационная закономерность

В начале февраля 2011 года, заканчивая исследования 14-ти чемпионатов, я обнаружил ещё одну закономерность, которая действует по отношению почти ко всем чемпионатам.

Если брать матчи с коэффициентами ставок "За гостей", находящимися в диапазоне 3.5 – 5 (включая и 3.5, и 5), то мы имеем прибыль при совершении в таких матчах ставок "1X".

При уровне прибыли на этих ставках, равной \$100, мы бы имели в чемпионатах такие результаты (представлено в виде таблицы с последовательно сменяющимися друг друга данными; изменения происходят раз в несколько секунд):

Страна, чемпионат	Ставки «1X» с прибылью \$100. Диапазон коэффициентов от 3.5 до 5 (включая 3.5 и 5).
Англия-1 Премьер-лига 2010-11 г.г.	+\$1781
Англия-1 Премьер-лига 2009-10 г.г.	+\$1774
Англия-2 Чемпион-лига 2010-11 г.г.	+\$1543

Страна, чемпионат	Ставки «1X» с прибылью \$100. Диапазон коэффициентов от 3.5 до 5 (включая 3.5 и 5).
Англия-3 Лига 1 2010-11 г.г.	+\$1033
Италия-1 Серия А 2010-11 г.г.	+\$224
Италия-2 Серия В 2010-11 г.г.	+\$689

Страна, чемпионат	Ставки «1X» с прибылью \$100. Диапазон коэффициентов от 3.5 до 5 (включая 3.5 и 5).
Испания-1 Ла Лига 2010-11 г.г.	+\$1623
Испания-2 Лига Аделанте 2010-11 г.г.	+\$858
Франция-1 Лига 1 2010-11 г.г.	-\$887

Страна, чемпионат	Ставки «1X» с прибылью \$100. Диапазон коэффициентов от 3.5 до 5 (включая 3.5 и 5).
Франция-2 Лига 2 2010-11 г.г.	-\$71
Греция Суперлига 2010-11 г.г.	+\$1023
Португалия Лига зон Загрес 2010-11 г.г.	+\$1381

Страна, чемпионат	Ставки «1X» с прибылью \$100. Диапазон коэффициентов от 3.5 до 5 (включая 3.5 и 5).
Норвегия Типпелига 2009-10 г.г.	+\$1536
Швеция Лига Аллсвенска 2009-10 г.г.	-\$4359
Бразилия Серия А 2009-10 г.г.	+\$677

Возможности, связанные с использованием этой закономерности, вы можете теперь просчитать сами, с учётом материала, изложенного в книге.

ЗАКЛЮЧЕНИЕ

Потенциальное расширение возможностей гиперсистемы

Обнаружение закономерностей, связанных с совершением ставок "1X" в нескольких чемпионатах, не означает завершения работ в этом направлении. Это утверждение в равной мере относится и к вам.

Я был и остаюсь сторонником максимального исследовательского подхода к бизнесу на спортивных ставках.

Изложенный в книге материал, конечно же, во многом поможет вам вкладывать деньги в тот или иной чемпионат. Но найденные закономерности, приносящие прибыль, и разработанные стратегии не есть незыблемые догмы.

Полагаю, что существуют другие критерии выбора матчей и другие ограничения. Возможно, вы их найдете. А в потенциальных возможностях "тотального" использования отдельно взятых чемпионатов есть твёрдая уверенность.

Может быть, исследуя приведенные в книге стратегии, вы улучшите их, тщательно просчитывая и вводя другие ограничения.

Может быть, вы найдете и другие закономерности, в чём, собственно, не будет ничего удивительного.

Может быть, вам удастся отыскать другие чрезвычайно выгодные для заработка чемпионаты. Посмотрите на таблицу процента побед гостей (глава "Критерии выбора чемпионатов"). Кто знает – возможно, выгоднее делать ставки не на чемпионатах Англии и Испании, а на первенствах Австрии, России, Бельгии или Швейцарии... При желании этот вопрос можно исследовать.

Очень часто гости побеждают в чемпионатах Ирландии, Финляндии, Шотландии, Дании. Может быть, использовать этот факт и рассчитать возможность совершения ставок "За гостей"? Каков будет результат, если ввести какие-либо ограничения по выбору матчей?

Одним словом, я уверен в том, что перспективы у дальнейших исследований в указанных выше направлениях громадные.

В одной из глав книги написано, что из всех чемпионатов более всего исследовалась английская Премьер-лига. Результаты сезона 2009-2010 годов и 26 туров сезона 2010-2011 годов позволяют сделать вывод о достаточной надёжности этого первенства для инвестиций. Однако если вы решите вкладывать в чемпионат деньги в последующих сезонах, разумеется, лучше всё же посчитать итоговые результаты чемпионата текущего года.

Это относится и к другим чемпионатам. До августа, когда начнутся игры нового сезона, имеется достаточно времени для анализа и принятия окончательного решения. Советую не полениться и просчитать итоги хотя бы одного предыдущего чемпионата выбранной вами страны.

...Пока книга готовилась к изданию, были проведены расчёты 27-32 туров Премьер-лиги Англии, которые состоялись за это время. Без применения специальных стратегий, используя лишь ограничение коэффициентов (исключая матчи, в которых коэффициенты на победу гостей равны 5-ти и больше 5-ти), в расчётах была получена дополнительная прибыль в размере +\$1127. А общий итог первенства (1-32 туры) с этим ограничением составил после 32-го тура +\$5103.

Одним словом, окончательное решение остается здесь за вами и за вашими дополнительными исследованиями. Вы получили технологию. Теперь дело в её разумном использовании.

Чтобы проводить дополнительные исследования в "моих" 14-ти чемпионатах, у вас уже есть начальный материал, который входит в полученный вами комплект под названием "Архив для исследований". Имеющиеся в нём данные относятся в основном к текущим европейским чемпионатам (сезон 2010-2011 годов) и заканчиваются началом февраля 2011 года. При необходимости вы можете дополнить эти данные.

Архивы линий БК можно найти в Интернете. Можете использовать для сбора коэффициентов БК "Марафон" сайты <http://betstat.com> и http://www.masterbet.ru/bonus/archiv_line_marathon.html.

Для получения результатов матчей к вашим услугам огромный массив статистики в Интернете. Я в работе использую сайты <http://www.soccerstats.com>, <http://www.championat.ru> и раздел футбольной статистики на бирже Betfair (<http://www.stats.betradar.com/statistics/betfaircom/?language=ru&CID=6118796&PLA=7778424231659485>).

Ещё раз повторю, что не разочаруетесь, если посвятите себя глубоким исследованиям. Поверьте моему опыту: вложения сил и времени в собственные исследования – самый лучший вид инвестиций в данном бизнесе.

ПРИЛОЖЕНИЕ 1

Можно ли реализовать гиперсистему на спортивной бирже?

В процессе изучения книги у вас мог возникнуть закономерный и совершенно естественный вопрос: почему автор ведет речь о букмекерских конторах и обходит стороной возможность использования гиперсистемы на бирже спортивных ставок?

Отвечаю на него со всей откровенностью. Я совсем не избегаю темы, связанной с использованием гиперсистемы на бирже. Просто **определяющая идея данной книги другая - простота работы**. Как простота начала работы "с нуля", так и её повседневного ведения. Применение стратегий в букмекерских конторах технически гораздо легче осуществимо. Помимо этого, в букмекерской конторе мы не платим 5-процентную комиссию с выигрыша, как это происходит на бирже спортивных ставок.

Наконец, все исследования и связанные с ними расчёты проводились с использованием данных российских букмекерских контор, и в течение долгих месяцев у меня не возникало желания сопоставлять результаты применения найденных закономерностей в БК и на бирже.

Между тем, применение гиперсистемы на бирже спортивных ставок имеет свои особенности. Не буду скрывать, что в некоторых случаях оно даже выгодно отличается от применения описанных в книге стратегий в букмекерских конторах.

Во-первых, сравнительный анализ, который я проводил в январе-феврале 2011 года, показал, что финансовая отдача от использования гиперсистемы на бирже спортивных ставок несколько выше – даже с учётом взимаемой 5-процентной комиссии биржи.

Во-вторых, на бирже спортивных ставок имеется выбор между двумя типами ставок: мы можем использовать не только ставку "Против гостей", но и комбинированную ставку "За хозяев" и "За ничью".

В-третьих, процесс заработка на бирже может быть автоматизирован.

По настойчивым требованиям издательства не так давно мною были написаны алгоритмы для бота (специальной программы), который реализует гиперсистему, описанную в данной книге, на бирже Betfair - в автоматическом режиме.

В настоящее время ведётся работа над отдельным цифровым продуктом, в который войдут:

1. Описание особенностей применения гиперсистемы на бирже в ручном режиме.

2. Руководство по использованию бота, который полностью автоматизирует работу на бирже.
3. Сам бот и руководство по его установке на компьютер.

Мультикалькулятор, входящий в комплект книги, которую вы сейчас читаете, тоже "вшит" в созданный бот (в несколько видоизменённом виде, учитывая специфику биржи) и является одним из его многочисленных компонентов. Правда, на сей раз никаких коэффициентов "вбивать" в бот вам уже не придётся – он всё умеет делать сам.

Часть других функций и возможностей создаваемого и тестируемого в данное время бота:

1. Выбор чемпионатов или матчей отдельно взятого чемпионата;
2. Определение режима выбора матчей, участвующих в реализации гиперсистемы
3. Выбор типа ставки:
 - а) "Против гостей"
 - б) комбинированная ставка "За хозяев" и "За ничью"
4. Выбор четырех финансовых стратегий гиперсистемы
5. Выбор нескольких уровней ограничений, связанных со списком матчей
6. Установка времени совершения ставок.

Во многих сочетаниях параметров уровень автоматизации бота равен 100%. Это означает, что при использовании нескольких стратегий пользователь бота вообще ничего не делает после того, как бот запущен.

Процесс заработка продолжается в течение недель и месяцев. Чтобы его не останавливать, нужно включать компьютер и входить в Интернет на 3-6 минут один раз в неделю. Достаточно либеральное обязательное условие, не правда ли? Никаких расчётов! Всё остальное бот делает сам! Дополнительно Вам потребуется только функция будильника на Вашем мобильном телефоне - в качестве напоминания, что пора включить бот.

Интерфейс бота полностью на русском языке, за исключением только нескольких терминов, которые при работе импортируются непосредственно с сервера биржи, но значение которых понятно абсолютно всем.

Хотел бы подчеркнуть: изложенное выше никоним образом не означает, что я каким-то образом рекламирую ещё один продукт и настаиваю на том, чтобы вы его приобрели.

Речь всего лишь идёт о **расширении возможностей**, связанных с реализацией гиперсистемы, и только.

Кроме этого, созданием данного бота я внёс ещё один вклад в длящийся уже 1,5 года процесс автоматизации заработка на бирже. А ещё, несмотря на то, что создание бота инициировано издательством, мне самому приятно это осуществить из-за соображений исключительно творческого характера.

Тем более что я и сам обязательно буду работать не только в букмекерских конторах по методике, описанной в данной книге, но и с этим ботом - на бирже спортивных ставок.

Покупатели данной книги об использовании гиперсистемы в букмекерских конторах имеют возможность приобрести будущий бот для автоматической работы на бирже спортивных ставок и Руководство по его использованию с рекордной скидкой 20 процентов.

То есть если весь комплект бота, как предполагается, будет стоить и так недорого - 5000 рублей, то Вам, как приобретателю данной книги, при оформлении предварительного заказа он обойдётся и вовсе в какие-то 4000 руб.

Подробности оформления предварительного заказа, дающего право на скидку - [НА ЭТОЙ СТРАНИЦЕ САЙТА ИЗДАТЕЛЬСТВА](http://electrobook.ru/hiper-bot-zakaz.htm) (подключитесь к Интернет).

<http://electrobook.ru/hiper-bot-zakaz.htm>

ПРИЛОЖЕНИЕ 2

Активация мультикалькулятора

СИСТЕМНЫЕ ТРЕБОВАНИЯ ДЛЯ ОПТИМАЛЬНОЙ РАБОТЫ МУЛЬТИКАЛЬКУЛЯТОРА:

1. Центральный 32- или 64-разрядный процессор с тактовой частотой не менее 500 МГц;
2. Оперативная память - не менее 256 Мб;
3. Видеопамять – не менее 2 Мб;
4. Свободное место на диске - не менее 5 Мб;
5. Разрешение экрана - не менее 800 x 600 пикселей (рекомендуется 1280 x 1024 пикселей);
6. Интернет-соединение со скоростью подключения к сети Интернет не менее 256 кб/с;
7. Операционная система Windows 2000 / XP / 2003 / Vista / 7;
8. Установленный компонент операционной системы "Microsoft Dotnet Framework" 2.0 или выше (скачать "Microsoft Dotnet Framework" для 32-битной версии операционной системы можно [здесь:](http://www.microsoft.com/downloads/en/details.aspx?FamilyID=0856eacb-4362-4b0d-8edd-aab15c5e04f5)
<http://www.microsoft.com/downloads/en/details.aspx?FamilyID=0856eacb-4362-4b0d-8edd-aab15c5e04f5>),
(скачать "Microsoft Dotnet Framework" для 64-битной версии операционной системы можно [здесь:](http://www.microsoft.com/downloads/en/details.aspx?FamilyID=B44A0000-ACF8-4FA1-AFFB-40E78D788B00)
<http://www.microsoft.com/downloads/en/details.aspx?FamilyID=B44A0000-ACF8-4FA1-AFFB-40E78D788B00>).

ПРОЦЕСС АКТИВАЦИИ МУЛЬТИКАЛЬКУЛЯТОРА:

Мы постарались описать на данной странице всё, что может Вам встретиться в процессе установки мультикалькулятора. Вполне может быть, что на Вашем компьютере уже установлены все компоненты, необходимые для его работы. Тогда процесс установки может быть для Вас значительно короче.

Итак, начинаем:

- 1). Скачав комплект товара и разархивировав его, вы увидите файлы данной книги, архива для проведения исследований и файл программы мультикалькулятора. Файл программы мультикалькулятора имеет вот такой значок (иконку):



2). Если хотите, можете переименовать этот файл так, как Вам удобно. Например:



4). Запустите этот файл.

5). Если на Вашем компьютере нет установленного компонента Microsoft Dotnet Framework, Вы получите сообщение о системной ошибке, в котором будет написано "Не могу загрузить core.dll". Это означает, что нужно исполнить пункт 8) из Системных Требований для оптимальной работы мультикалькулятора (см. выше, в самом начале этой страницы).

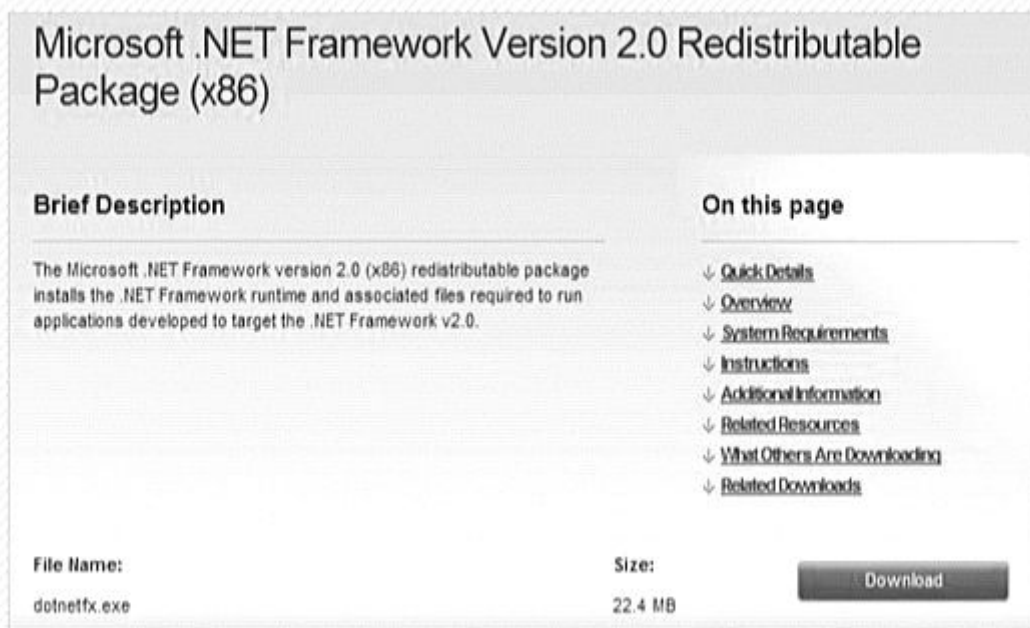
В случае появления такой ошибки перейдите по соответствующей ссылке для получения и установке компонента операционной системы "Microsoft Dotnet Framework":

(скачать "Microsoft Dotnet Framework" для 32-битной версии операционной системы можно здесь: <http://www.microsoft.com/downloads/en/details.aspx?FamilyID=0856eacb-4362-4b0d-8edd-aab15c5e04f5>),

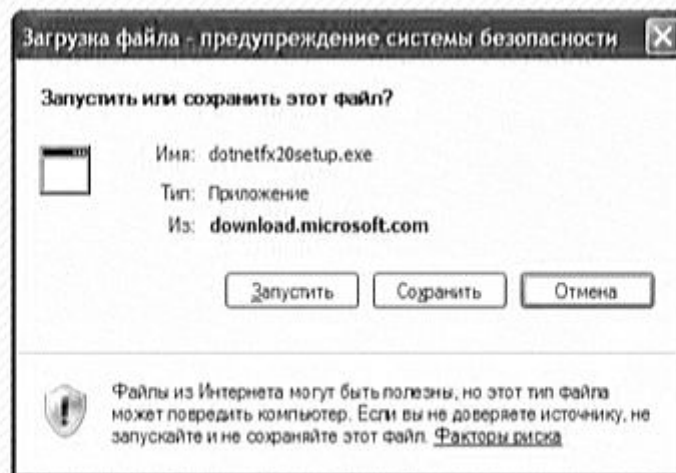
(скачать "Microsoft Dotnet Framework" для 64-битной версии операционной системы можно здесь: <http://www.microsoft.com/downloads/en/details.aspx?FamilyID=B44A0000-ACF8-4FA1-AFFB-40E78D783B00>).

Если же у Вас уже установлен необходимый компонент и окошко с сообщением об ошибке в процессе установки мультикалькулятора не появилось, переходите к пункту 17.

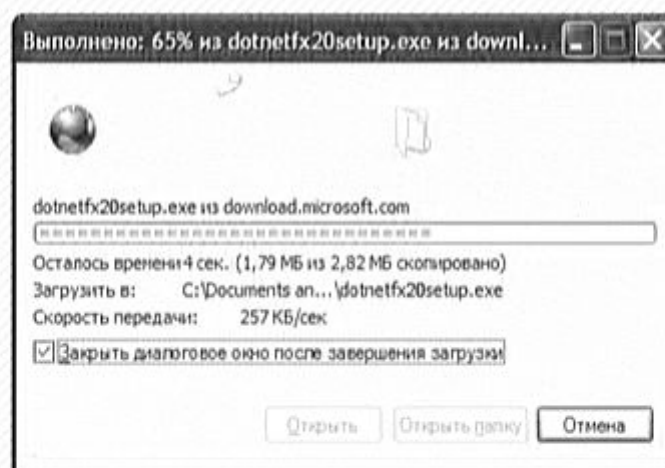
б). Нажав на кнопку "Да", Вы перейдете на соответствующую страницу сайта корпорации Microsoft. Для того чтобы получить компонент Microsoft Dotnet Framework, нажмите здесь на кнопку "Download" ("Загрузить"):



7). Перед началом загрузки система выдаст вот такое окошко:



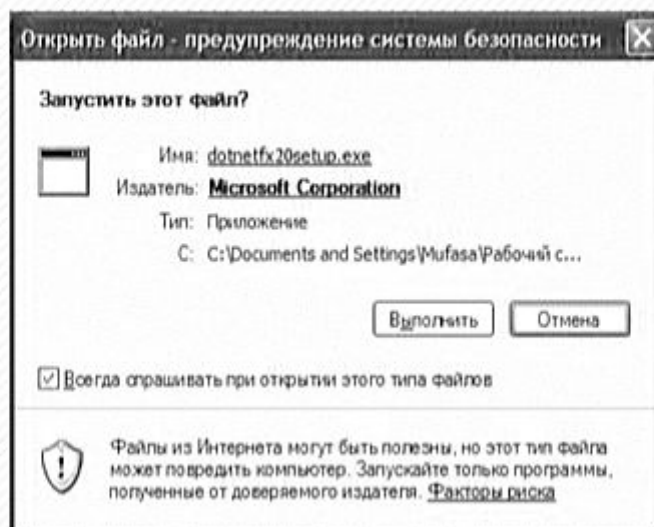
8). Нажмите на кнопку "Сохранить" и укажите место сохранения файла (например, "Рабочий стол"). Начнётся загрузка файла:




9). По окончании загрузки Вы увидите в месте сохранения файла вот такой значок программы установщика Microsoft Dotnet Framework:



10). Если Вы в этот момент не подключены к Интернету, подключитесь. Далее кликайте по значку программы-установщика Microsoft Dotnet Framework. В появившемся окошке нажмите на кнопку "Выполнить":

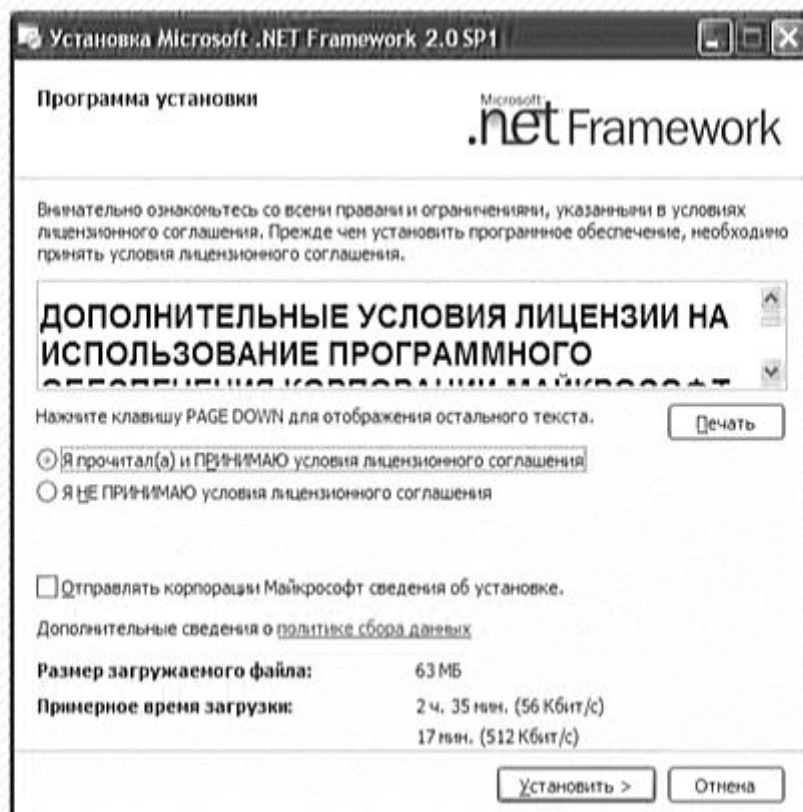


11). Программа установки начнёт загружать необходимые файлы с сайта корпорации Microsoft:

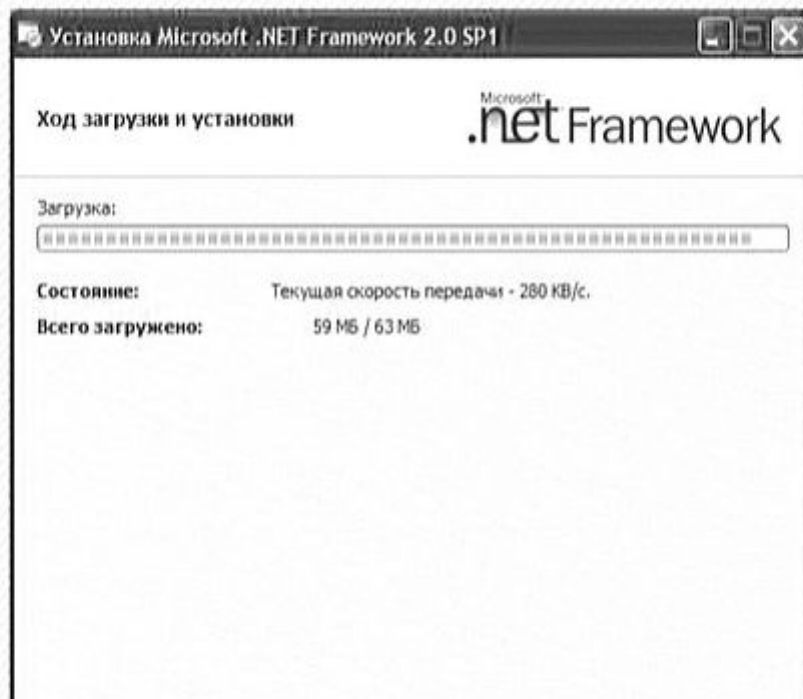


12). Получив все необходимые файлы, программа установки начнёт собственно установку необходимого компонента.

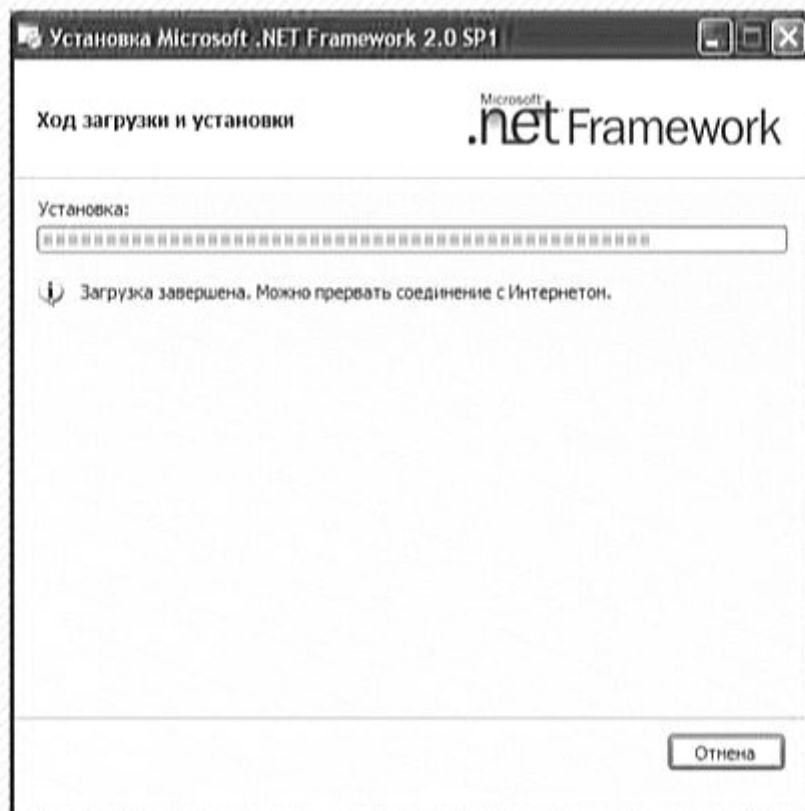
В появившемся окне отметьте пункт о том, что Вы прочитали и принимаете условия лицензионного соглашения и нажмите кнопку "Установить":



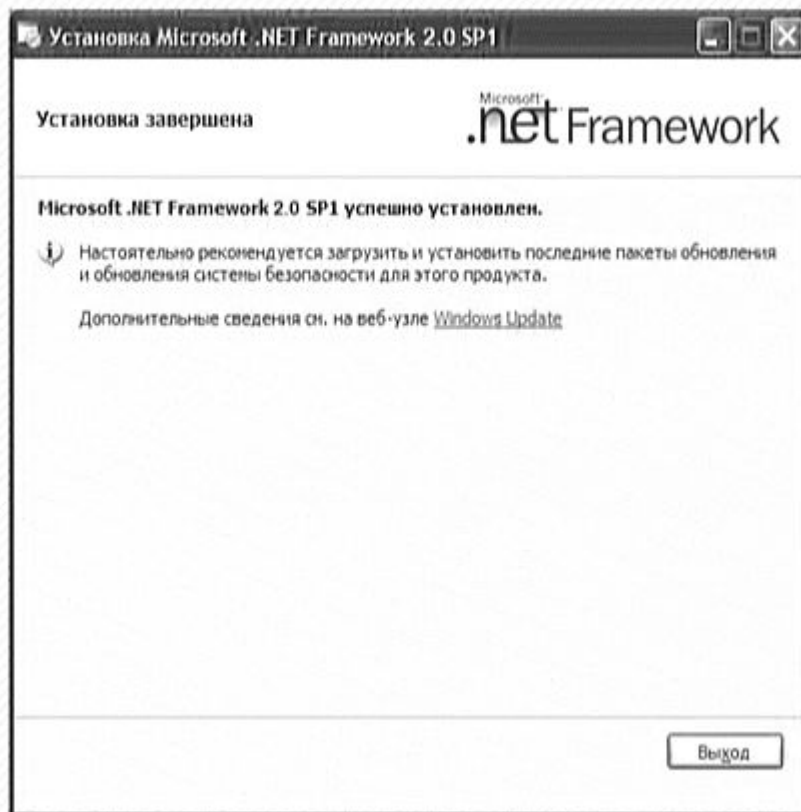
13). Программа начнёт последовательную установку файлов - как уже скаченных, так и качиваемых из Интернета в процессе установки. Это может занять некоторое время. Наберитесь терпения.



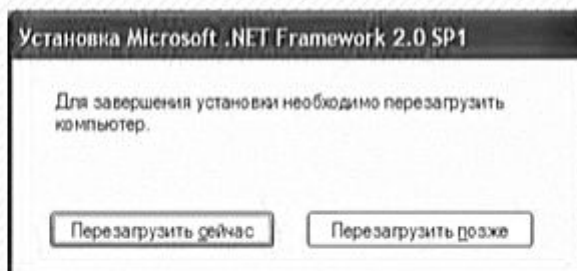
14). О том, что загрузка файлов завершена и можно прервать соединение с Интернет программа сообщит отдельно:



15). По окончании установки появится вот такое окошко. Нажмите здесь кнопку "Выход":




16). Появится вот такое окошко с информацией о необходимости перезагрузки компьютера. Рекомендуем нажать кнопку "Перезагрузить позже", аккуратно закрыть все запущенные на компьютере программы и перезагрузить компьютер в обычном порядке.



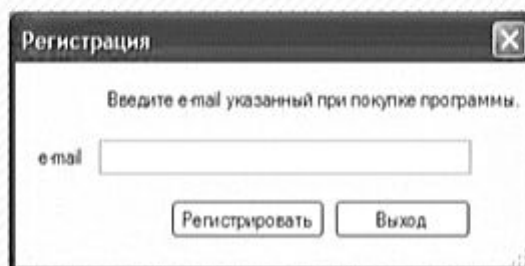
17). После перезагрузки компьютера (если Вы устанавливали компонент Microsoft Dotnet Framework и такая перезагрузка потребовалась) снова запустите файл мультикалькулятора:



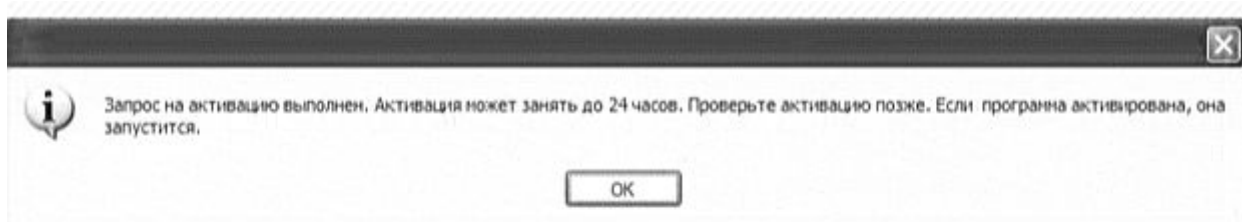
18). На короткое время появится окошко динамики загрузки программы мультикалькулятора:



19). Затем появится окошко регистрации. Введите в него свой e-mail-адрес, который был задействован при покупке комплекта данной книги и мультикалькулятора. Проверьте правильность написания этого e-mail-адреса. Нажмите кнопку "Регистрировать":



20). Появится следующее уведомление:



21). Теперь подождите некоторое время. В тексте уведомления заявлено время активации (до 24 часов). Обычно издательство активирует мультикалькулятор гораздо быстрее этого срока.

Горопить издательство по e-mail до окончания заявленного срока 24 часа с момента подачи заявки на активацию **не нужно**. Просто время от времени пробуйте запустить программу на предмет проверки, не активирована ли она уже.

Если вы попытаетесь запустить мультикалькулятор во время ожидания активации, то получите точно такое же уведомление, что на скриншоте чуть выше.

Если запустить мультикалькулятор уже после успешной активации, то программа мультикалькулятора запустит своё рабочее окно и тогда Вы можете начинать им пользоваться. О том, как применять мультикалькулятор в работе, рассказано [на этой странице данной книги](#).

22). После того как мультикалькулятор будет установлен, на всякий случай сохраните файл мультикалькулятора, файлы архива для самостоятельных исследований, копию файла книги, которую Вы сейчас читаете и полученный в письме от издательства ключ к этой книге **в резервных копиях на внешнем носителе** - флэшке, CD- или DVD-диске. Ключ к данной книге можно сохранить в обычном текстовом файле, скопировав его из письма издательства.

КОНТАКТЫ С РАЗРАБОТЧИКАМИ

Необходимо учитывать, что возможные вопросы можно задавать **двум разным сторонам**:

1) автору данной книги;

2) программисту мультикалькулятора (технические аспекты).

Соответственно, разные по характеру вопросы нужно задавать из разных форм для отправки сообщений.

Задать вопрос автору данной книги Андрею Голдовскому можно вот на этой странице сайта издательства (подключитесь к Интернет)	Задать вопрос технического свойства программисту мультикалькулятора можно вот на этой странице сайта издательства (подключитесь к Интернет)
---	--

При этом, пожалуйста, обдумайте и сформулируйте свой вопрос заранее, максимально конкретно, детально и кратко. Помните, что абстрактные вопросы еще никогда никому не помогли.

Большая просьба:

Давайте ценить время друг друга. Уверен, что если Вы разобрались со схемой работы и вникли в суть использования гиперсистемы, большинство вопросов и не возникнут.

Поэтому тщательно изучайте соответствующие разделы данной книги. Часто, очень часто причина возникновения вопросов проистекает из поверхностного изучения самых важных разделов. Я очень надеюсь на Вашу внимательность и любознательность.